

C.N.P.P.

Directia Informatica si Evidenta Stagii de Cotizare

Situatie centralizatoare
privind numarul participantilor si contributiile virate la fondurile de pensii administrate privat
aferele lunii de referinta IUNIE 2015

Nr. crt.	Denumire fond de pensii administrat privat	Numar asigurati in registrul participantilor	Numar pozitii in liste	Sume virate (LEI)			Total sume virate (EUR)	Venit asigurat (RON)	Venit asigurat (EUR)
				Total	Sume curente	Restante			
1	ALICO	899,971	949,943	58,624,693	56,617,860	2,006,833	13,253,011	1,180,706,604	266,916,831
2	AZT VIITORUL TAU	1,449,051	1,529,765	92,439,340	89,290,575	3,148,765	20,897,330	1,840,233,166	416,012,923
3	BCR	524,297	547,944	27,938,557	26,780,863	1,157,694	6,315,939	550,017,851	124,339,969
4	BRD	292,996	305,764	15,996,381	15,245,154	751,227	3,616,227	314,470,017	71,090,769
5	VITAL	787,542	824,513	41,994,833	40,373,428	1,621,405	9,493,576	825,350,130	186,583,052
6	ARIPI	621,377	653,146	36,333,632	34,892,411	1,441,221	8,213,775	717,293,603	162,155,217
7	ING	1,852,796	1,969,863	146,313,192	141,734,954	4,578,238	33,076,340	2,995,783,757	677,242,852
TOTAL		6,428,030	6,780,938	419,640,628	404,935,245	14,705,383	94,866,198	8,423,855,128	1,904,341,614

1 EUR = 4.4235
(BNR 18/08/2015)

C.N.P.P.

Directia Informatica si Evidenta Stagii de Cotizare

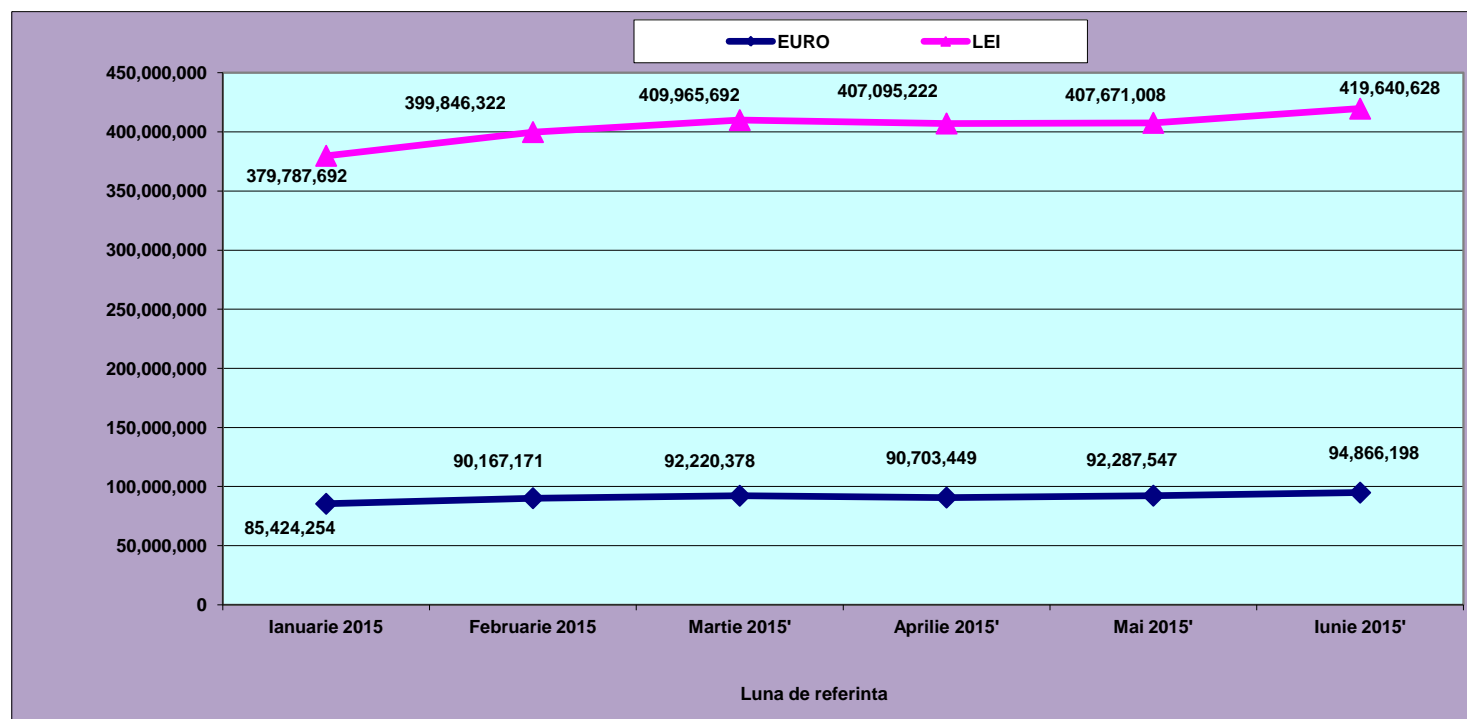
Situatie centralizatoare privind evolutia numarului de participanti din Registrul participantilor pana la luna de referinta IUNIE 2015							
Nr. crt.	Denumire fond de pensii administrat privat	IANUARIE 2015	FEBRUARIE 2015	MARTIE 2015	APRILIE 2015	MAI 2015	IUNIE 2015
1	ALICO	890,604	893,029	894,404	896,205	897,766	899,971
2	AZT VIITORUL TAU	1,440,222	1,442,651	1,444,040	1,445,099	1,446,856	1,449,051
3	BCR	514,508	516,994	518,411	520,184	522,021	524,297
4	BRD	281,992	284,749	286,509	288,470	290,524	292,996
5	VITAL	778,015	780,429	781,821	783,572	785,332	787,542
6	ARIPI	611,580	614,046	615,460	617,280	619,113	621,377
7	ING	1,841,865	1,844,594	1,846,243	1,848,244	1,850,273	1,852,796
Total		6,358,786	6,376,492	6,386,888	6,399,054	6,411,885	6,428,030

C.N.P.P.

Directia Informatica si Evidenta Stagii de Cotizare

Situatie centralizatoare privind valoarea in Euro a viramentelor catre fondurile de pensii administrate privat afereente lunilor de referinta IANUARIE 2015 - IUNIE 2015								
Nr. crt.	Denumire fond de pensii administrat privat	IANUARIE 2015	FEBRUARIE 2015	MARTIE 2015	APRILIE 2015	MAI 2015	IUNIE 2015	Total
		1Euro 4,4459 BNR (18/03/2015)	1Euro 4,4345 BNR (20/04/2015)	1Euro 4,4455 BNR (18/05/2015)	1Euro 4,4882 BNR (18/06/2015)	1Euro 4,4174 BNR (20/07/2015)	1Euro 4,4235 BNR (18/08/2015)	
1	ALICO	11,914,095	12,562,694	12,850,352	12,653,678	12,965,497	13,253,011	76,199,326
2	AZT VIITORUL TAU	18,923,187	20,043,026	20,407,630	20,012,031	20,382,337	20,897,330	120,665,540
3	BCR	5,545,928	5,856,833	5,993,596	5,981,824	6,084,552	6,315,939	35,778,672
4	BRD	3,154,564	3,291,007	3,579,600	3,398,688	3,469,223	3,616,227	20,509,310
5	VITAL	8,440,130	8,880,594	9,087,528	9,013,544	9,164,943	9,493,576	54,080,316
6	ARIPI	7,327,932	7,756,482	7,891,255	7,792,595	7,942,277	8,213,775	46,924,316
7	ING	30,118,419	31,776,535	32,410,417	31,851,090	32,278,717	33,076,340	191,511,518
Total		85,424,254	90,167,171	92,220,378	90,703,449	92,287,547	94,866,198	545,668,998

	ianuarie 2015	Februarie 2015	Martie 2015'	Aprilie 2015'	Mai 2015'	Iunie 2015'
EURO	85,424,254	90,167,171	92,220,378	90,703,449	92,287,547	94,866,198
LEI	379,787,692	399,846,322	409,965,692	407,095,222	407,671,008	419,640,628
curs EURO	4.4459	4.4345	4.4455	4.4882	4.4174	4.4235
	<i>1Euro 4,4459(BNR 18/03/2015)</i>	<i>1Euro 4,4345(BNR 20/04/2015)</i>	<i>1Euro 4,4455 BNR 18/05/2015)</i>	<i>1Euro 4,4882 BNR 18/06/2015)</i>	<i>1Euro 4,4174 BNR 20/07/2015)</i>	<i>1Euro 4,4235 BNR 18/08/2015)</i>



C.N.P.P.

Directia Informatica si Evidenta Stagii de Cotizare

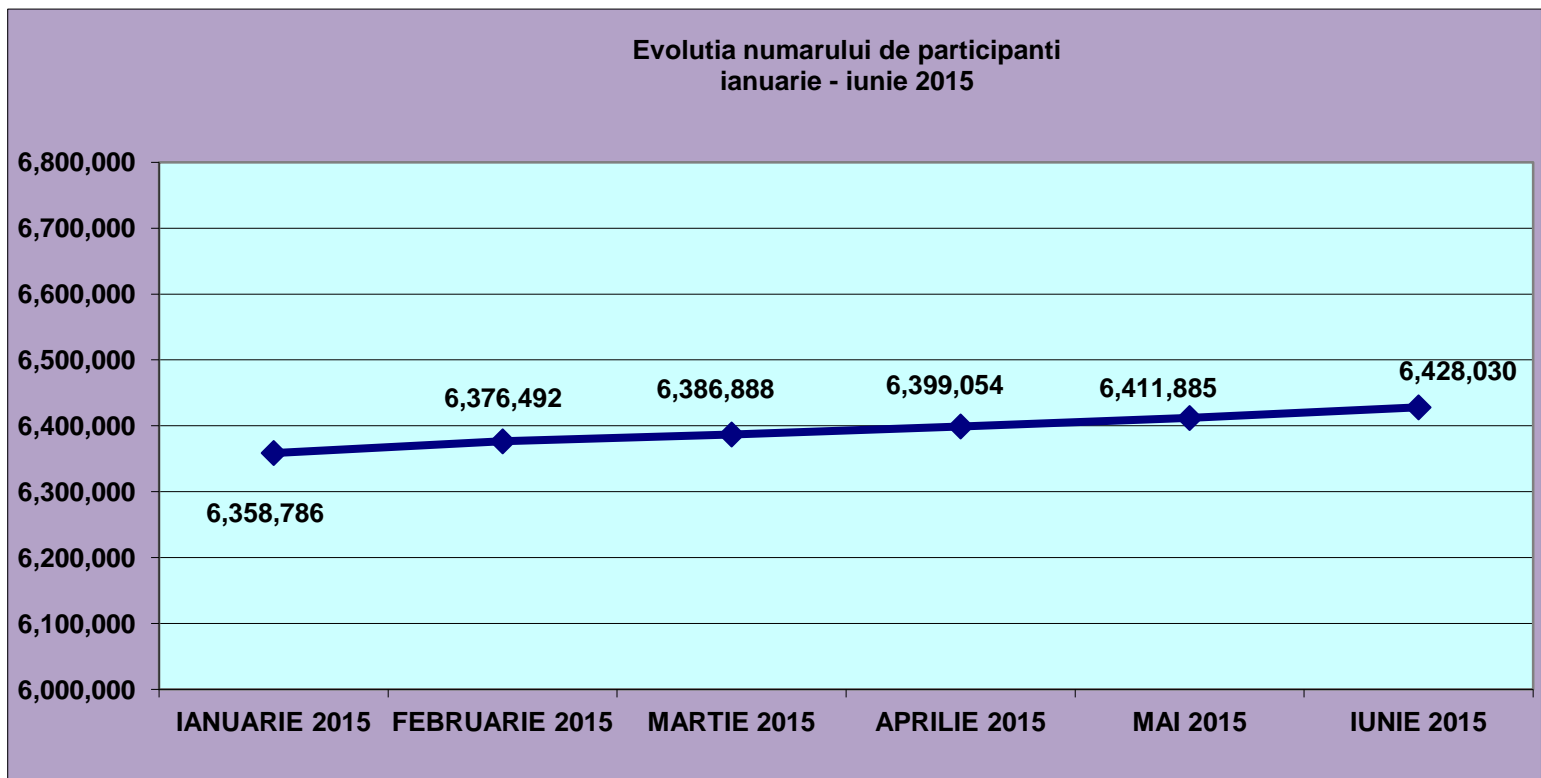
Situatie centralizatoare privind evolutia contributiei medii in Euro la pilonul II a participantilor pana la luna de referinta IUNIE 2015							
Nr. crt.	Fond	IANUARIE 2015	FEBRUARIE 2015	MARTIE 2015	APRILIE 2015	MAI 2015	IUNIE 2015
		<i>1Euro 4,4459 BNR 18/03/2015)</i>	<i>1Euro 4,4345 BNR 20/04/2015)</i>	<i>1Euro 4,4455 BNR 18/05/2015)</i>	<i>1Euro 4,4882 BNR 18/06/2015)</i>	<i>1Euro 4,4174 BNR 20/07/2015)</i>	<i>1Euro 4,4235 BNR 18/08/2015)</i>
1	ALICO	13.38	14.07	14.37	14.12	14.44	14.73
2	AZT VIITORUL TAU	13.14	13.89	14.13	13.85	14.09	14.42
3	BCR	10.78	11.33	11.56	11.50	11.66	12.05
4	BRD	11.19	11.56	12.49	11.78	11.94	12.34
5	VITAL	10.85	11.38	11.62	11.50	11.67	12.05
6	ARIPI	11.98	12.63	12.82	12.62	12.83	13.22
7	ING	16.35	17.23	17.55	17.23	17.45	17.85
Total		13.43	14.14	14.44	14.17	14.39	14.76

C.N.P.P.

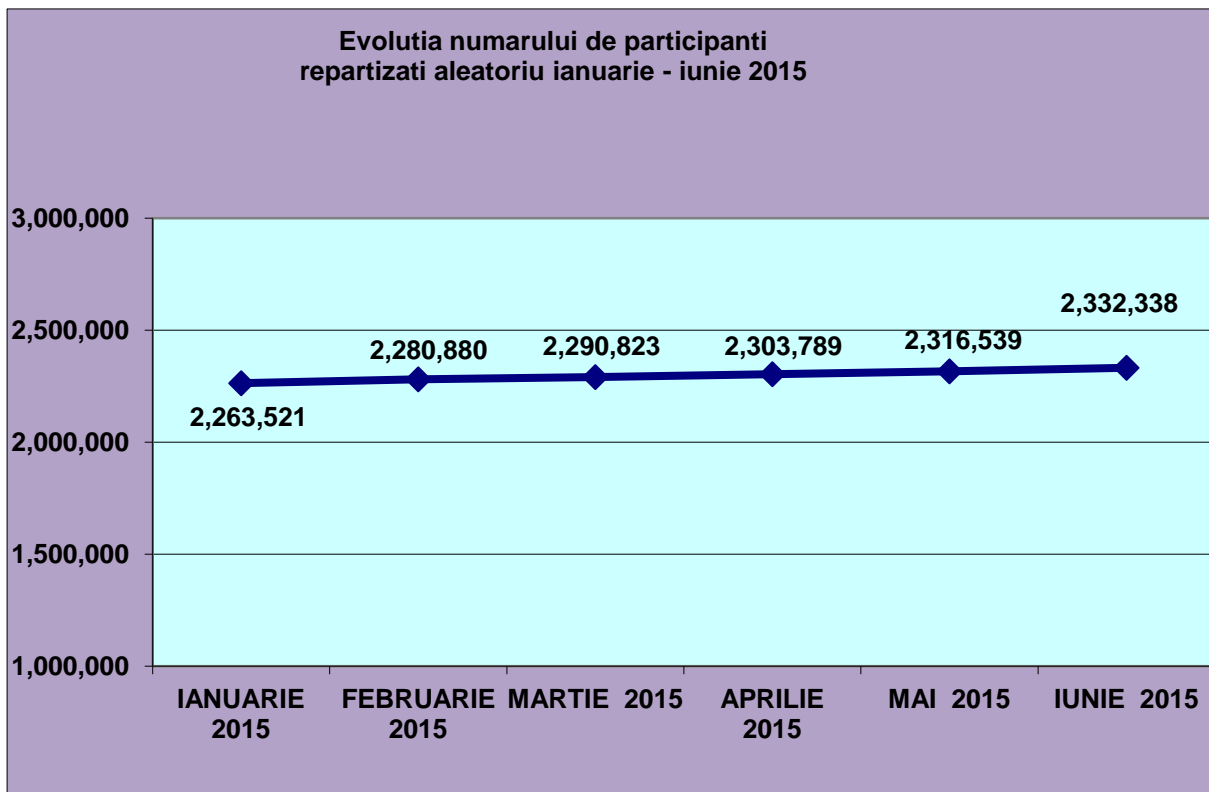
Directia Informatica si Evidenta Stagii de Cotizare

Situatie centralizatoare privind numarul de participanti din Registrul participantilor la luna de referinta IUNIE 2015											
Nr. crt.	Fond	Numar participanti in Registrul Participantilor la luna de referinta MAI 2015	Transferuri validate catre alte fonduri la luna de referinta IUNIE 2015	Transferuri validate de la alte fonduri la luna de referinta IUNIE 2015	Acte aderare validate pentru luna de referinta IUNIE 2015	COMENZI				Asigurati repartizati aleatoriu la luna de referinta IUNIE 2015	Numar participanti in Registrul participantilor dupa repartizarea aleatorie la luna de referinta IUNIE 2015
						Invalidari	Afilieri	Preluati MapN acte aderare	Preluati MapN repartizare aleatorie		
1	ALICO	897,766	28	0	3	29	1	1	1	2,256	899,971
2	AZT VIITORUL TAU	1,446,856	35	8	3	41	3	0	1	2,256	1,449,051
3	BCR	522,021	5	23	4	7	0	0	5	2,256	524,297
4	BRD	290,524	8	42	173	0	1	0	1	2,263	292,996
5	VITAL	785,332	35	5	0	18	0	0	2	2,256	787,542
6	ARIPI	619,113	13	1	27	8	0	0	1	2,256	621,377
7	ING	1,850,273	12	57	301	82	0	0	3	2,256	1,852,796
Total		6,411,885	136	136	511	185	5	1	14	15,799	6,428,030

IANUARIE 2015	FEBRUARIE 2015	MARTIE 2015	APRILIE 2015	MAI 2015	IUNIE 2015
6,358,786	6,376,492	6,386,888	6,399,054	6,411,885	6,428,030



IANUARIE 2015	FEBRUARIE 2015	MARTIE 2015	APRILIE 2015	MAI 2015	IUNIE 2015
2,263,521	2,280,880	2,290,823	2,303,789	2,316,539	2,332,338



C.N.P.P.

Directia Informatica si Evidenta Stagii de Cotizare

Situatie centralizatoare
privind repartizarea participantilor
dupa judetul angajatorului
la luna de referinta IUNIE 2015

Judet		Numar de participanti	
Cod	Denumire	abs.	rel.
	NEDECLARATI	156,436	2.43%
011	ALBA	69,395	1.08%
021	ARAD	95,534	1.49%
031	ARGES	128,801	2.00%
041	BACAU	102,205	1.59%
051	BIHOR	151,748	2.36%
061	BISTRITA	61,785	0.96%
071	BOTOSANI	54,802	0.85%
081	BRASOV	135,263	2.10%
091	BRAILA	53,434	0.83%
101	BUZAU	70,731	1.10%
111	CARAS SEVERIN	46,681	0.73%
121	CLUJ	197,932	3.08%
131	CONSTANTA	171,612	2.67%
141	COVASNA	50,667	0.79%
151	DIMBOVITA	67,625	1.05%
161	DOLJ	123,525	1.92%
171	GALATI	117,898	1.83%
181	GORJ	70,905	1.10%
191	HARGHITA	88,693	1.38%
201	HUNEDOARA	106,367	1.65%
211	IALOMITA	34,781	0.54%
221	IASI	171,751	2.67%
231	GIURGIU	25,186	0.39%
241	MARAMURES	115,761	1.80%
251	MEHEDINTI	40,898	0.64%
261	MURES	142,096	2.21%
271	NEAMT	94,704	1.47%
281	OLT	72,729	1.13%
291	PRAHOVA	164,151	2.55%
301	SATU MARE	106,762	1.66%
311	SALAJ	58,393	0.91%
321	SIBIU	162,073	2.52%
331	SUCEAVA	132,550	2.06%
341	TELEORMAN	43,820	0.68%
351	TIMIS	284,262	4.42%
361	TULCEA	50,378	0.78%
371	VASLUI	73,213	1.14%
381	VILCEA	99,774	1.55%
391	VRANCEA	71,601	1.11%
401	CALARASI	40,976	0.64%
411	BUCURESTI	1,888,704	29.38%
471	ILFOV	431,428	6.71%
	TOTAL	6,428,030	100.00%

**Situatie centralizatoare
privind repartizarea participantilor dupa
judetul de domiciliu
pentru care se fac viramente la luna de
referinta
IUNIE 2015**

Judet		Numar de participanti pentru care se fac viramente in luna de referinta IUNIE 2015
Cod	Denumire CTP	
	Alte nationalitati	7,014
011	ALBA	71,802
021	ARAD	97,656
031	ARGES	138,691
041	BACAU	90,514
051	BIHOR	131,446
061	BISTRITA	49,076
071	BOTOSANI	48,061
081	BRASOV	126,785
091	BRAILA	54,615
101	BUZAU	72,026
111	CARAS SEVERIN	46,261
121	CLUJ	161,388
131	CONSTANTA	143,894
141	COVASNA	39,662
151	DIMBOVITA	84,198
161	DOLJ	103,075
171	GALATI	91,563
181	GORJ	65,036
191	HARGHITA	58,859
201	HUNEDOARA	89,498
211	IALOMITA	46,183
221	IASI	126,088
231	GIURGIU	42,313
241	MARAMURES	83,799
251	MEHEDINTI	39,208
261	MURES	106,467
271	NEAMT	66,735
281	OLT	64,669
291	PRAHOVA	164,922
301	SATU MARE	66,273
311	SALAJ	42,971
321	SIBIU	93,400
331	SUCEAVA	84,925
341	TELEORMAN	52,478
351	TIMIS	161,824
361	TULCEA	36,101
371	VASLUI	50,414
381	VILCEA	68,476
391	VRANCEA	43,511
401	CALARASI	49,810
411	BUCURESTI	58,450
421	BUCURESTI	93,936
431	BUCURESTI	115,431
441	BUCURESTI	86,306
451	BUCURESTI	76,946
461	BUCURESTI	107,061
471	ILFOV	98,758
	TOTAL	3,898,575

C.N.P.P.

Directia Informatica si Evidenta Stagii de Cotizare

Situatie centralizatoare privind numarul participantilor si contributiile virate la fondurile de pensii administrate privat aferente lunii de referinta IUNIE 2015									
Nr. crt.	Denumire Fond	Numar asiguratii in registrul participantilor	Numar asiguratii pentru care se fac viramente la luna de referinta		din care, Numar participantii pentru care s-au efectuat regularizari prin actualizarea cu datele primite de la angajatori (*)			din care	
			abs.	rel. la numarul participantii la fond	abs.	rel. la total regularizari	rel. la numarul participantii la fond	Numar participantii cu contributiile restante de la luni anterioare, virate la luna de referinta (**)	Numar participantii cu contributiile achitate in plus la luni anterioare, regularizate la luna de referinta (***)
1	ALICO	899,971	538,123	59.79%	25,579	14.09%	2.84%	24,421	1,158
2	AZT VIITORUL TAU	1,449,051	888,904	61.34%	39,795	21.92%	2.75%	38,246	1,549
3	BCR	524,297	293,292	55.94%	14,805	8.16%	2.82%	14,203	602
4	BRD	292,996	164,979	56.31%	9,019	4.97%	3.08%	8,691	328
5	VITAL	787,542	441,945	56.12%	21,132	11.64%	2.68%	20,340	792
6	ARIPI	621,377	371,512	59.79%	18,007	9.92%	2.90%	17,292	715
7	ING	1,852,796	1,199,820	64.76%	53,205	29.31%	2.87%	51,080	2,125
TOTAL		6,428,030	3,898,575	60.65%	181,542	100.00%	2.82%	174,273	7,269

(*) Situatiile centralizeaza numarul de participantii pentru care se efectueaza la luna de referinta viramente care difera de efectivul datorat aferent lunii de referinta.

(**) Se refera la participantii care, prin actualizare cu declaratiile primite de la angajatori la luna de referinta, dar aferente lunilor anterioare, au suferit o crestere a venitului asigurat aferent lunilor anterioare sau au fost declarati acum, desi la luni anterioare nu figurau in declaratii.

(***) Se refera la participantii care, prin actualizare cu declaratiile primite de la angajatori la luna de referinta, dar aferente lunilor anterioare, au suferit o scadere a venitului asigurat aferent lunilor anterioare sau au fost stersi din declaratii

C.N.P.P.
Directia Informatica si Evidenta Stagii de Cotizare

**Situatie centralizatoare
privind numarul de participanti care nu figurează
în declarațiile nominale depuse de angajatori sau
cu declarații de asigurare
în perioada ianuarie 2015 - iunie 2015**

Luna de referinta	Numar de participanti
ianuarie 2015	162,612
februarie 2015	161,671
martie 2015	160,496
aprilie 2015	158,679
mai 2015	157,587
iunie 2015	156,459

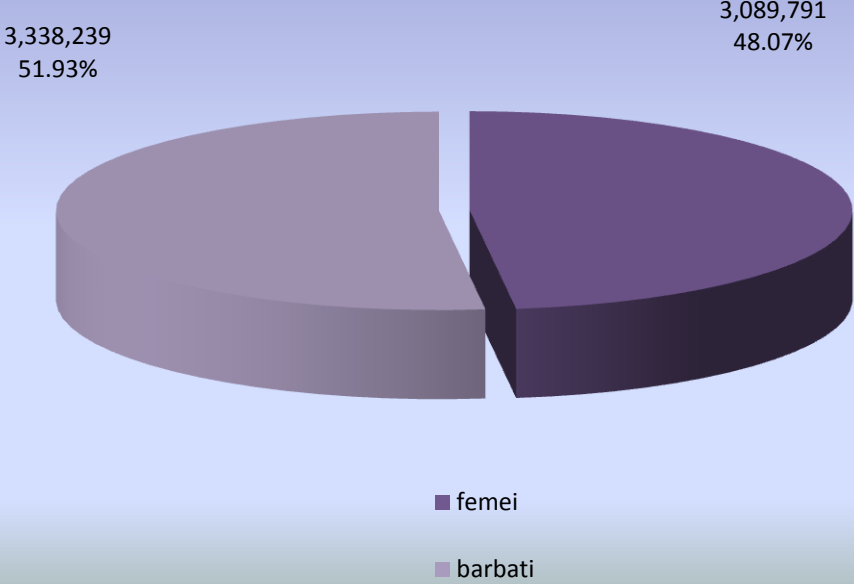
C.N.P.P.

Directia Informatica si Evidenta Stagii de Cotizare

**Situatie centralizatoare
privind repartizarea pe sexe a participantilor aferente lunii de
referinta IUNIE 2015**

Nr. crt.	Denumire Fond	Numar asigurati in registrul participantilor	din care:	
			femei	barbati
1	ALICO	899,971	430,506	469,465
2	AZT VIITORUL TAU	1,449,051	692,048	757,003
3	BCR	524,297	247,219	277,078
4	BRD	292,996	137,081	155,915
5	VITAL	787,542	369,490	418,052
6	ARIPI	621,377	293,648	327,729
7	ING	1,852,796	919,799	932,997
TOTAL		6,428,030	3,089,791	3,338,239

**Repartizarea pe sexe a participantilor
la luna de referinta Iunie 2015**



C.N.P.P.

Directia Informatica si Evidenta Stagii de Cotizare

**Situatie centralizatoare
privind repartizarea pe sexe si varste a participantilor
aferele lunii de referinta IUNIE 2015**

Nr. crt.	Denumire Fond	Numar asigurati in registrul participantilor	TOTAL				din care							
			TOTAL				Femei				Barbati			
			15-25 ani	25-35 ani	35-45 ani	peste 45 de ani	15-25 ani	25-35 ani	35-45 ani	peste 45 de ani	15-25 ani	25-35 ani	35-45 ani	peste 45 de ani
1	ALICO	899,971	99,654	352,551	315,811	131,955	45,215	165,008	153,521	66,762	54,439	187,543	162,290	65,193
2	AZT VIITORUL TAU	1,449,051	88,560	514,113	604,514	241,864	40,619	239,254	289,561	122,614	47,941	274,859	314,953	119,250
3	BCR	524,297	108,268	209,797	136,791	69,441	49,155	99,103	65,408	33,553	59,113	110,694	71,383	35,888
4	BRD	292,996	81,841	122,654	62,909	25,592	37,347	58,070	29,459	12,205	44,494	64,584	33,450	13,387
5	VITAL	787,542	130,313	322,680	236,396	98,153	59,059	149,549	111,591	49,291	71,254	173,131	124,805	48,862
6	ARIPI	621,377	83,445	240,268	211,744	85,920	38,044	111,472	100,961	43,171	45,401	128,796	110,783	42,749
7	ING	1,852,796	120,697	612,379	813,238	306,482	55,045	295,568	408,756	160,430	65,652	316,811	404,482	146,052
TOTAL		6,428,030	712,778	2,374,442	2,381,403	959,407	324,484	1,118,024	1,159,257	488,026	388,294	1,256,418	1,222,146	471,381

C.N.P.P.

Directia Informatica si Evidenta Stagii de Cotizare

