

**Situatie centralizatoare**  
**privind numarul participantilor si contributiile virate la fondurile de pensii administrate privat**  
**aferele lunii de referinta NOIEMBRIE 2019**

Nr. crt.	Denumire fond de pensii administrat privat	Numar asiguratii in registrul participantilor	Numar pozitii in liste	Sume virate (LEI)			Total sume virate (EUR)	Venit asigurat (RON)	Venit asigurat (EUR)
				Total	Sume curente	Restante			
1	METROPOLITAN LIFE	1,044,619	1,089,318	98,403,992	95,693,386	2,710,606	20,591,779	2,551,535,643	533,928,108
2	AZT VIITORUL TAU	1,591,284	1,661,411	147,631,371	143,951,659	3,679,712	30,892,980	3,838,245,515	803,181,869
3	BCR	666,493	690,212	53,058,455	51,363,651	1,694,804	11,102,883	1,369,529,500	286,584,394
4	BRD	452,364	466,795	35,134,883	33,898,157	1,236,726	7,352,240	903,849,910	189,137,422
5	VITAL	933,120	966,892	74,731,964	72,618,727	2,113,237	15,638,228	1,936,250,553	405,175,055
6	ARIPI	767,899	797,793	65,281,209	63,339,032	1,942,177	13,660,586	1,688,839,151	353,402,350
7	NN	2,013,484	2,115,316	230,056,220	224,793,536	5,262,684	48,141,002	5,993,897,646	1,254,268,362
<b>TOTAL</b>		<b>7,469,263</b>	<b>7,787,737</b>	<b>704,298,094</b>	<b>685,658,148</b>	<b>18,639,946</b>	<b>147,379,697</b>	<b>18,282,147,918</b>	<b>3,825,677,559</b>

1 EUR 4.7788  
(BNR 20/01/2020)

Situatie centralizatoare privind numarul participantilor si contributiile virate la fondurile de pensii administrate privat aferele lunii de referinta NOIEMBRIE 2019									
Nr. crt.	Denumire Fond	Numar participantii in registrul participantilor	Numar asiguratii pentru care se fac viramente la luna de referinta		din care, Numar participantii pentru care s-au efectuat regularizari prin actualizarea cu datele primite de la angajatori (*)			din care	
			abs.	rel. la numar participantii la fond	abs.	rel. la total regularizari	rel. la numar participantii la fond	Numar participantii cu contributii restante de la luni anterioare, virate la luna de referinta (**)	Numar participantii cu contributiile achitate in plus la luni anterioare, regularizate la luna de referinta (***)
1	METROPOLITAN LIFE	1,044,619	522,155	1966300.00%	21,600	13.85%	2.07%	18,343	3,257
2	AZT VIITORUL TAU	1,591,284	821,326	2774400.00%	32,545	20.87%	2.05%	27,689	4,856
3	BCR	666,493	316,040	1231300.00%	14,605	9.37%	2.19%	12,449	2,156
4	BRD	452,364	209,390	875600.00%	10,783	6.92%	2.38%	9,170	1,613
5	VITAL	933,120	437,659	1561000.00%	19,048	12.22%	2.04%	16,070	2,978
6	ARIPI	767,899	379,189	1386300.00%	16,932	10.86%	2.20%	14,476	2,456
7	NN	2,013,484	1,104,527	3971400.00%	40,406	25.91%	2.01%	34,374	6,032
<b>TOTAL</b>		<b>7,469,263</b>	<b>3,790,286</b>	<b>50.75%</b>	<b>155,919</b>	<b>100.00%</b>	<b>2.09%</b>	<b>132,571</b>	<b>23,348</b>

(\*) Situatiile centralizeaza numarul de participantii pentru care se efectueaza la luna de referinta viramente care difera de efectivul datorat aferent lunii de referinta.

(\*\*) Se refera la participantii care, prin actualizare cu declaratiile primite de la angajatori la luna de referinta, dar aferente lunilor anterioare, au suferit o crestere a venitului asigurat aferent lunilor anterioare sau au fost declarati acum, desi la luni anterioare nu figurau in declaratii.

(\*\*\*) Se refera la participantii care, prin actualizare cu declaratiile primite de la angajatori la luna de referinta, dar aferente lunilor anterioare, au suferit o scadere a venitului asigurat aferent lunilor anterioare sau au fost stersi din declaratii

Numărul de participanți pentru care se fac viramente în luna de referință este mai mic decât cel total înscris în Registrul Participanților, aceștia putându-se încadra în unele dintre următoarele situații:

- nu obțin lunar venituri din salarii sau asimilate salariilor și, în consecință, nu figurează lunar în declarațiile D112 transmise de angajatori;
- obțin lunar venituri din salarii sau asimilate salariilor la angajatori care, potrivit legii, se încadrează în categoria persoanelor juridice care pot depune trimestrial declarațiile D112 (angajatori care au până la 3 salariați exclusiv);
- au fost înscrși în Registrul Participanților în perioada de constituire a acestuia conform legii, anterior primei luni de virament la Pilonul II (martie 2008) și ulterior nu au mai obținut venituri din salarii sau asimilate salariilor (conturi goale);
- se află în perioada de concediu pentru creșterea copilului în vârstă de până la 2 ani, respectiv 3 ani în cazul copilului cu handicap sau de concediu de acomodare în cazul copilului adoptat. Indemnizațiile de care se beneficiază în aceste perioade se consideră stagiu asimilat în sistemul public de pensii, dar pentru ele nu se datorează CAS, în consecință nu se fac viramente la Pilonul II;
- sunt beneficiari de pensie de limită de vârstă sau de invaliditate și se află în perioada legală de 12 luni ulterioară dobândirii acestei calități, în care contul rămâne deschis pentru eventuale regularizări;
- perioada legală de 12 luni de la data decesului în care contul participantului rămâne deschis pentru eventuale regularizări;
- sunt absolvenți ai instituțiilor de învățământ care au fost beneficiari ai indemnizației de ajutor de șomaj în perioada de 60 de zile de la absolvire, perioadă în care au fost înscrși conform legii în Registrul Participanților și, ulterior, nu au reușit să se angajeze în domeniul pentru care au pregătire profesională, în consecință nu mai figurează în declarațiile D112;
- desfășoară activități în domeniul construcțiilor (începând cu luna ianuarie 2019) ș.a

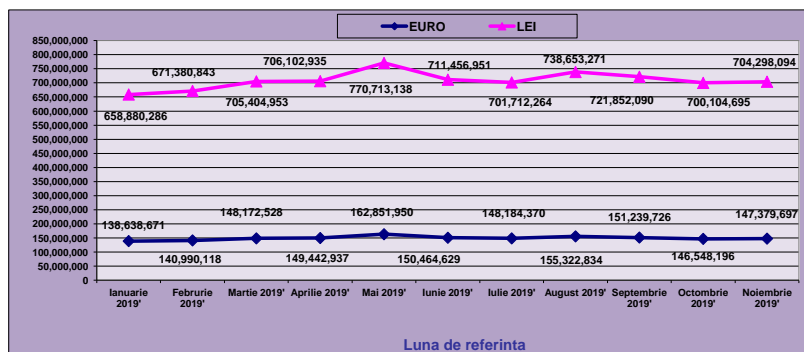
**Situatie centralizatoare  
privind evolutia numarului de participanti din Registrul participantilor  
pana la luna de referinta NOIEMBRIE 2019**

Nr. crt.	Denumire fond de pensii administrat privat	IANUARIE 2019	FEBRUARIE 2019	MARTIE 2019	APRILIE 2019	MAI 2019	IUNIE 2019	IULIE 2019	AUGUST 2019	SEPTEMBRIE 2019	OCTOMBRIE 2019	NOIEMBRIE 2019
1	METROPOLITAN LIFE	1,019,864	1,021,798	1,022,784	1,024,464	1,026,176	1,027,875	1,029,356	1,031,770	1,035,952	1,041,464	1,044,619
2	AZT VIITORUL TAU	1,567,753	1,569,630	1,570,570	1,572,208	1,573,900	1,574,775	1,576,208	1,578,589	1,582,721	1,588,181	1,591,284
3	BCR	640,003	642,081	643,216	644,995	646,896	648,807	650,504	653,105	657,487	663,180	666,493
4	BRD	425,222	427,268	428,409	430,279	432,186	434,137	435,949	438,587	443,080	448,978	452,364
5	VITAL	908,628	910,584	911,586	913,316	915,068	916,807	918,309	920,746	924,936	929,930	933,120
6	ARIPI	742,854	744,794	745,807	747,543	749,305	751,056	752,569	754,995	759,186	764,711	767,899
7	NN	1,988,889	1,990,795	1,991,803	1,993,493	1,995,226	1,996,887	1,998,354	2,000,774	2,004,925	2,010,351	2,013,484
<b>Total</b>		<b>7,293,213</b>	<b>7,306,950</b>	<b>7,314,175</b>	<b>7,326,298</b>	<b>7,338,757</b>	<b>7,350,344</b>	<b>7,361,249</b>	<b>7,378,566</b>	<b>7,408,287</b>	<b>7,446,795</b>	<b>7,469,263</b>

**Situatie centralizatoare**  
privind valoarea in Euro a viramentelor catre fondurile de pensii administrate privat  
aferente lunilor de referinta IANUARIE 2018 - NOIEMBRIE 2019

Nr. crt.	IANUARIE 2019	FEBRUARIE 2019	MARTIE 2019	APRILIE 2019	MAI 2019	IUNIE 2019	IULIE 2019	AUGUST 2019	SEPTEMBRIE 2019	OCTOMBRIE 2019	NOIEMBRIE 2019	Total
	1Euro 4,7525 BNR (18/03/2019)	1Euro 4,7619 BNR (18/04/2019)	1Euro 4,7607 BNR (20/05/2019)	1Euro 4,7249 BNR (18/06/2019)	1Euro 4,7326 BNR (18/07/2019)	1Euro 4,7284 BNR (19/08/2019)	1Euro 4,7354 BNR (18/09/2019)	1Euro 4,7556 BNR (18/10/2019)	1Euro 4,7729 BNR (18/11/2019)	1Euro 4,7729 BNR (18/11/2019)	1Euro 4,7788 BNR (20/01/2020)	
1	19,260,004	19,568,460	20,618,365	20,857,038	22,733,924	20,917,223	20,641,179	21,668,031	21,085,400	20,412,830	20,591,779	228,354,233
2	29,477,637	29,969,076	31,280,973	31,543,119	34,430,987	31,800,894	31,290,501	32,630,151	31,893,117	30,864,125	30,892,980	346,073,559
3	10,213,825	10,370,346	10,802,721	10,998,092	11,948,043	11,168,495	11,024,380	11,479,718	11,345,567	10,992,834	11,102,883	121,446,904
4	6,599,051	6,708,226	7,186,164	7,171,503	7,703,924	7,284,406	7,216,579	7,481,654	7,419,237	7,264,262	7,352,240	79,387,246
5	14,568,337	14,774,091	15,457,362	15,614,939	17,136,984	15,880,828	15,626,477	16,293,828	15,957,307	15,484,476	15,638,228	172,432,857
6	12,662,958	12,874,525	13,471,044	13,639,219	14,736,877	13,826,093	13,559,828	14,141,023	13,886,568	13,513,886	13,660,586	149,972,609
7	45,856,859	46,725,394	49,355,899	49,619,026	54,161,210	49,586,690	48,825,426	51,628,429	49,652,531	48,015,781	48,141,002	541,568,248
<b>Total</b>	<b>138,638,671</b>	<b>140,990,118</b>	<b>148,172,528</b>	<b>149,442,937</b>	<b>162,851,950</b>	<b>150,464,629</b>	<b>148,184,370</b>	<b>155,322,834</b>	<b>151,239,726</b>	<b>146,548,196</b>	<b>147,379,697</b>	<b>1,639,235,656</b>

	ianuarie 2019'	Februarie 2019'	Martie 2019'	Aprilie 2019'	Mai 2019'	Iunie 2019'	Iulie 2019'	August 2019'	Septembrie 2019'	Octombrie 2019'	Noiembrie 2019'
<b>EURO</b>	138,638,671	140,990,118	148,172,528	149,442,937	162,851,950	150,464,629	148,184,370	155,322,834	151,239,726	146,548,196	147,379,697
<b>LEI</b>	658,880,286	671,380,843	705,404,953	706,102,935	770,713,138	711,456,951	701,712,264	738,653,271	721,852,090	700,104,695	704,298,094
<b>curs EURO</b>	4.7525	4.7619	4.7607	4.7249	4.7326	4.7284	4.7354	4.7556	4.7729	4.7773	4.7788
	1Euro 4,7525 BNR 18/03/2019)	1Euro 4,7619 BNR 18/04/2019)	1Euro 4,7607 BNR 20/05/2019)	1Euro 4,7249 BNR 18/06/2019)	1Euro 4,7326 BNR 18/07/2019)	1Euro 4,7284 BNR 19/08/2019)	1Euro 4,7354 BNR 18/09/2019)	1Euro 4,7556 BNR 18/10/2019)	1Euro 4,7729 BNR 18/11/2019)	1Euro 4,7773 BNR 18/12/2019)	1Euro 4,7788 BNR 20/01/2020)



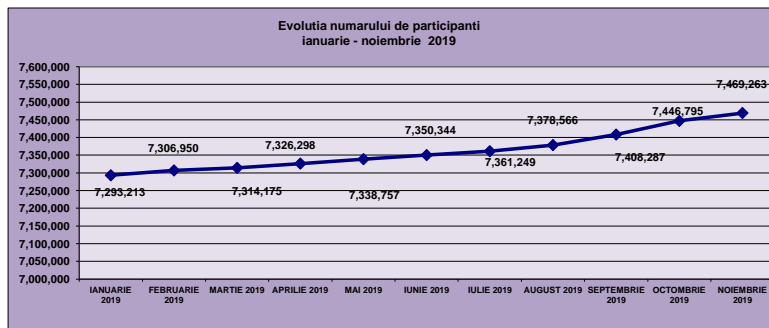
Situatie centralizatoare  
privind evolutia contributiei medii in Euro la pilonul II a participantilor pana la luna de referinta  
NOIEMBRIE 2019

Nr. crt.	Fond	IANUARIE 2019	FEBRUARIE 2019	MARTIE 2019	APRILIE 2019	MAI 2019	IUNIE 2019	IULIE 2019	AUGUST 2019	SEPTEMBRIE 2019	OCTOMBRIE 2019	NOIEMBRIE 2019
		<i>1Euro 4,7525 BNR 18/03/2019)</i>	<i>1Euro 4,7619 BNR 18/04/2019)</i>	<i>1Euro 4,7606 BNR 20/05/2019)</i>	<i>1Euro 4,7249 BNR 18/06/2019)</i>	<i>1Euro 4,7326 BNR 18/07/2019)</i>	<i>1Euro 4,7284 BNR 19/08/2019)</i>	<i>1Euro 4,7354 BNR 18/09/2019)</i>	<i>1Euro 4,7556 BNR 18/10/2019)</i>	<i>1Euro 4,7729 BNR 18/11/2019)</i>	<i>1Euro 4,7773 BNR 18/12/2019)</i>	<i>1Euro 4,7788 BNR 20/01/2020)</i>
1	METROPOLITAN LIFE	18.88	19.15	20.16	20.36	22.15	20.35	20.05	21.00	20.35	19.60	19.71
2	AZT VIITORUL TAU	18.80	19.09	19.92	20.06	21.88	20.19	19.85	20.67	20.15	19.43	19.41
3	BCR	15.96	16.15	16.79	17.05	18.47	17.21	16.95	17.58	17.26	16.58	16.66
4	BRD	15.52	15.70	16.77	16.67	17.83	16.78	16.55	17.06	16.74	16.18	16.25
5	VITAL	16.03	16.22	16.96	17.10	18.73	17.32	17.02	17.70	17.25	16.65	16.76
6	ARIPI	17.05	17.29	18.06	18.25	19.67	18.41	18.02	18.73	18.29	17.67	17.79
7	NN	23.06	23.47	24.78	24.89	27.15	24.83	24.43	25.80	24.77	23.88	23.91
<b>Total</b>		<b>19.01</b>	<b>19.30</b>	<b>20.26</b>	<b>20.40</b>	<b>22.19</b>	<b>20.47</b>	<b>20.13</b>	<b>21.05</b>	<b>20.41</b>	<b>19.68</b>	<b>19.73</b>

**Situatie centralizatoare**  
**privind evolutia contributiei medii in Euro la pilonul II a participantilor pana la luna de referinta**  
**NOIEMBRIE 2019**

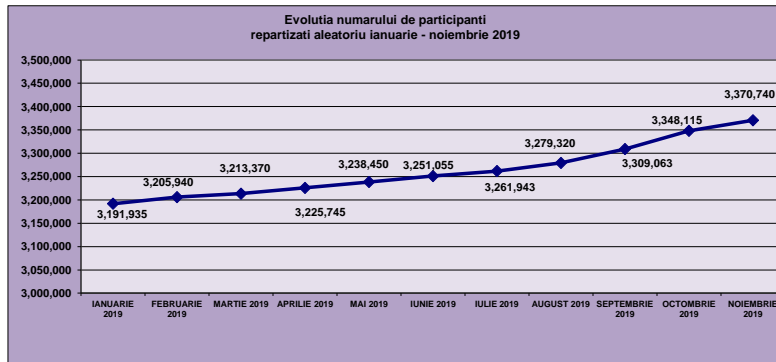
Nr. crt.	Fond	Numar participanti in Registrul Participantilor la luna de referinta OCTOMBRIE 2019	Transferuri validate catre alte fonduri la luna de referinta NOIEMBRIE 2019	Transferuri validate de la alte fonduri la luna de referinta NOIEMBRIE 2019	Acte aderare validate pentru luna de referinta NOIEMBRIE 2019	COMENZI				Asigurati repartizati aleatoriu la luna de referinta NOIEMBRIE 2019	Numar participanti in Registrul participantilor dupa repartizarea aleatorie la luna de referinta NOIEMBRIE 2019
						Invalidari	Afilieri	Preluati MapN acte aderare	Preluati MapN repartizare aleatorie		
1	METROPOLITAN LIFE	1,041,464	18	2	4	64	0	0	0	3,231	1,044,619
2	AZT VIITORUL TAU	1,588,181	20	6	1	116	1	0	0	3,231	1,591,284
3	BCR	663,180	5	19	98	32	0	0	2	3,231	666,493
4	BRD	448,978	4	7	161	18	0	0	1	3,239	452,364
5	VITAL	929,930	15	1	0	29	1	1	0	3,231	933,120
6	ARIPI	764,711	2	0	1	44	0	0	2	3,231	767,899
7	NN	2,010,351	7	36	14	144	2	0	1	3,231	2,013,484
<b>Total</b>		<b>7,446,795</b>	<b>71</b>	<b>71</b>	<b>279</b>	<b>447</b>	<b>4</b>	<b>1</b>	<b>6</b>	<b>22,625</b>	<b>7,469,263</b>

IANUARIE 2019	FEBRUARIE 2019	MARTIE 2019	APRILIE 2019	MAI 2019	IUNIE 2019	IULIE 2019	AUGUST 2019	SEPTEMBRIE 2019	OCTOMBRIE 2019	NOIEMBRIE 2019
7,293,213	7,306,950	7,314,175	7,326,298	7,338,757	7,350,344	7,361,249	7,378,566	7,408,287	7,446,795	7,469,263





IANUARIE 2019	FEBRUARIE 2019	MARTIE 2019	APRILIE 2019	MAI 2019	IUNIE 2019	IULIE 2019	AUGUST 2019	SEPTEMBRIE 2019	OCTOMBRIE 2019	NOIEMBRIE 2019
3,191,935	3,205,940	3,213,370	3,225,745	3,238,450	3,251,055	3,261,943	3,279,320	3,309,063	3,348,115	3,370,740



Situatie centralizatoare privind repartizarea participantilor dupa judetul angajatorului la luna de referinta NOIEMBRIE 2019			
Judet		Numar de participantii	
Cod	Denumire	abs.	rel.
	NEDECLARATI	110,386	1.48%
011	ALBA	68,953	0.92%
021	ARAD	97,438	1.30%
031	ARGES	126,233	1.69%
041	BACAU	104,459	1.40%
051	BIHOR	157,856	2.11%
061	BISTRITA	68,986	0.92%
071	BOTOSANI	57,728	0.77%
081	BRASOV	138,904	1.86%
091	BRAILA	48,827	0.65%
101	BUZAU	72,056	0.96%
111	CARAS SEVERIN	47,865	0.64%
121	CLUJ	215,546	2.89%
131	CONSTANTA	177,774	2.38%
141	COVASNA	53,470	0.72%
151	DIMBOVITA	68,401	0.92%
161	DOLJ	131,017	1.75%
171	GALATI	124,022	1.66%
181	GORJ	70,886	0.95%
191	HARGHITA	98,051	1.31%
201	HUNEDOARA	107,648	1.44%
211	IALOMITA	34,012	0.46%
221	IASI	195,387	2.62%
231	GIURGIU	23,114	0.31%
241	MARAMURES	133,009	1.78%
251	MEHEDINTI	41,159	0.55%
261	MURES	159,436	2.13%
271	NEAMT	103,857	1.39%
281	OLT	76,906	1.03%
291	PRAHOVA	171,701	2.30%
301	SATU MARE	121,363	1.62%
311	SALAJ	67,491	0.90%
321	SIBIU	180,168	2.41%
331	SUCEAVA	162,718	2.18%
341	TELEORMAN	41,748	0.56%
351	TIMIS	355,509	4.76%
361	TULCEA	56,643	0.76%
371	VASLUI	84,351	1.13%
381	VILCEA	108,249	1.45%
391	VRANCEA	81,655	1.09%
401	CALARASI	41,878	0.56%
411	BUCURESTI	2,384,544	31.92%
471	ILFOV	697,859	9.34%
	<b>TOTAL</b>	<b>7,469,263</b>	<b>100.00%</b>


Situatie centralizatoare privind repartizarea participantilor dupa judetul de domiciliu pentru care se fac viramente la luna de referinta NOIEMBRIE 2019		
Judet		Numar de participanti pentru care se fac viramente in luna de referinta NOIEMBRIE 2019
Cod	Denumire CTP	
	Alte nationalitati	9,376
011	ALBA	72,378
021	ARAD	93,344
031	ARGES	139,982
041	BACAU	85,833
051	BIHOR	123,709
061	BISTRITA	45,647
071	BOTOSANI	45,965
081	BRASOV	127,344
091	BRAILA	51,945
101	BUZAU	67,894
111	CARAS SEVERIN	41,143
121	CLUJ	165,759
131	CONSTANTA	131,289
141	COVASNA	38,119
151	DIMBOVITA	82,999
161	DOLJ	103,297
171	GALATI	84,452
181	GORJ	62,584
191	HARGHITA	54,520
201	HUNEDOARA	79,458
211	IALOMITA	45,102
221	IASI	127,586
231	GIURGIU	42,477
241	MARAMURES	80,729
251	MEHEDINTI	36,478
261	MURES	102,636
271	NEAMT	64,394
281	OLT	61,840
291	PRAHOVA	158,530
301	SATU MARE	43,507
311	SALAJ	41,168
321	SIBIU	95,700
331	SUCEAVA	82,819
341	TELEORMAN	51,638
351	TIMIS	162,682
361	TULCEA	34,141
371	VASLUI	46,606
381	VILCEA	65,892
391	VRANCEA	43,695
401	CALARASI	47,832
411	BUCURESTI	59,801
421	BUCURESTI	88,649
431	BUCURESTI	114,663
441	BUCURESTI	86,989
451	BUCURESTI	72,713
461	BUCURESTI	105,516
471	ILFOV	119,466
	<b>TOTAL</b>	<b>3,790,286</b>

<b>Situatie centralizatoare privind numarul de participanti care nu figurează cu declarații depuse in sistemul public de pensii</b>	
<b>Luna de referinta</b>	<b>Numar de participanti</b>
<b>ianuarie 2019</b>	<b>115,397</b>
<b>februarie 2019</b>	<b>114,952</b>
<b>martie 2019</b>	<b>114,902</b>
<b>aprilie 2019</b>	<b>114,140</b>
<b>mai 2019</b>	<b>113,290</b>
<b>iunie 2019</b>	<b>111,856</b>
<b>iulie 2019</b>	<b>111,268</b>
<b>august 2019</b>	<b>110,779</b>
<b>septembrie 2019</b>	<b>110,156</b>
<b>octombrie 2019</b>	<b>109,100</b>
<b>noiembrie 2019</b>	<b>108,743</b>

**Situatie centralizatoare  
privind repartizarea pe sexe a participantilor  
aferele lunii de referinta NOIEMBRIE 2019**

Nr. crt.	Denumire Fond	Numar asiguratii in registrul participantilor	din care	
			femei	barbati
1	METROPOLITAN LIFE	1,044,619	498,523	546,096
2	AZT VIITORUL TAU	1,591,284	759,497	831,787
3	BCR	666,493	313,789	352,704
4	BRD	452,364	211,896	240,468
5	VITAL	933,120	437,878	495,242
6	ARIPI	767,899	362,443	405,456
7	NN	2,013,484	996,884	1,016,600
<b>TOTAL</b>		<b>7,469,263</b>	<b>3,580,910</b>	<b>3,888,353</b>

Repartizarea pe sexe a participantilor  
la luna de referinta NOIEMBRIE 2019



■ femei  
■ barbati

**Situatie centralizatoare**  
privind repartizarea pe sexe si varste a participantilor  
afereente lunii de referinta NOIEMBRIE 2019

Nr. crt.	Denumire Fond	Numar asiguratii in registrul participantilor	TOTAL				din care							
							Femei				Barbati			
			15-25 ani	25-35 ani	35-45 ani	peste 45 de ani	15-25 ani	25-35 ani	35-45 ani	peste 45 de ani	15-25 ani	25-35 ani	35-45 ani	peste 45 de ani
1	METROPOLITAN LIFE	1,044,619	116,240	354,679	358,650	215,050	52,930	165,865	169,968	109,760	63,310	188,814	188,682	105,290
2	AZT VIITORUL TAU	1,591,284	115,652	429,292	640,529	405,811	52,657	199,616	300,954	206,270	62,995	229,676	339,575	199,541
3	BCR	666,493	120,583	274,484	161,198	110,228	54,868	130,462	74,447	54,012	65,715	144,022	86,751	56,216
4	BRD	452,364	125,355	193,328	91,444	42,237	57,073	92,421	42,037	20,365	68,282	100,907	49,407	21,872
5	VITAL	933,120	119,015	365,632	287,819	160,654	54,253	171,112	131,791	80,722	64,762	194,520	156,028	79,932
6	ARIPI	767,899	115,600	271,530	238,043	142,726	52,613	127,148	110,500	72,182	62,987	144,382	127,543	70,544
7	NN	2,013,484	143,327	461,195	867,232	541,730	66,143	218,435	429,640	282,666	77,184	242,760	437,592	259,064
<b>TOTAL</b>		<b>7,469,263</b>	<b>855,772</b>	<b>2,350,140</b>	<b>2,644,915</b>	<b>1,618,436</b>	<b>390,537</b>	<b>1,105,059</b>	<b>1,259,337</b>	<b>825,977</b>	<b>465,235</b>	<b>1,245,081</b>	<b>1,385,578</b>	<b>792,459</b>

Situatie centralizatoare privind repartizarea  
pe sexe si categorii de varsta a participantilor  
aferele lunii de referinta NOIEMBRIE 2019

