

**Situatie centralizatoare**  
**privind numarul participantilor si contributiile virate la fondurile de pensii administrate privat**  
**aferele lunii de referinta OCTOMBRIE 2019**

Nr. crt.	Denumire fond de pensii administrat privat	Numar asiguratii in registrul participantilor	Numar pozitii in liste	Sume virate (LEI)			Total sume virate (EUR)	Venit asigurat (RON)	Venit asigurat (EUR)
				Total	Sume curente	Restante			
1	METROPOLITAN LIFE	1,041,464	1,089,007	97,518,214	95,521,295	1,996,919	20,412,830	2,546,991,891	533,144,640
2	AZT VIITORUL TAU	1,588,181	1,662,796	147,447,183	144,891,856	2,555,327	30,864,125	3,863,372,411	808,693,700
3	BCR	663,180	688,455	52,516,068	51,040,404	1,475,664	10,992,834	1,360,928,155	284,873,915
4	BRD	448,978	464,767	34,703,561	33,448,541	1,255,020	7,264,262	891,874,717	186,690,121
5	VITAL	929,930	966,101	73,973,988	72,327,764	1,646,224	15,484,476	1,928,523,565	403,684,836
6	ARIPI	764,711	796,625	64,559,889	62,990,122	1,569,767	13,513,886	1,679,555,878	351,570,108
7	NN	2,010,351	2,118,068	229,385,792	226,108,211	3,277,581	48,015,781	6,029,035,036	1,262,017,256
<b>TOTAL</b>		<b>7,446,795</b>	<b>7,785,819</b>	<b>700,104,695</b>	<b>686,328,193</b>	<b>13,776,502</b>	<b>146,548,196</b>	<b>18,300,281,653</b>	<b>3,830,674,576</b>

1 EUR 4.7773  
(BNR 18/122019)

Situatie centralizatoare privind numarul participantilor si contributiile virate la fondurile de pensii administrate privat aferele lunii de referinta OCTOMBRIE 2019									
Nr. crt.	Denumire Fond	Numar participantii in registrul participantilor	Numar asiguratii pentru care se fac viramente la luna de referinta		din care, Numar participantii pentru care s-au efectuat regularizari prin actualizarea cu datele primite de la angajatori (*)			din care	
			abs.	rel. la numarul participantii la fond	abs.	rel. la total regularizari	rel. la numarul participantii la fond	Numar participantii cu contributiile restante de la luni anterioare, virate la luna de referinta (**)	Numar participantii cu contributiile achitate in plus la luni anterioare, regularizate la luna de referinta (***)
1	METROPOLITAN LIFE	1,041,464	533,433	1966300.00%	22,542	14.03%	2.16%	17,833	4,709
2	AZT VIITORUL TAU	1,588,181	841,323	2774400.00%	32,020	19.92%	2.02%	24,896	7,124
3	BCR	663,180	322,768	1231300.00%	16,110	10.02%	2.43%	12,929	3,181
4	BRD	448,978	213,525	875600.00%	12,720	7.92%	2.83%	10,527	2,193
5	VITAL	929,930	447,598	1561000.00%	19,820	12.33%	2.13%	15,606	4,214
6	ARIPI	764,711	386,946	1386300.00%	17,826	11.09%	2.33%	14,412	3,414
7	NN	2,010,351	1,131,619	3971400.00%	39,665	24.68%	1.97%	30,743	8,922
<b>TOTAL</b>		<b>7,446,795</b>	<b>3,877,212</b>	<b>52.07%</b>	<b>160,703</b>	<b>100.00%</b>	<b>2.16%</b>	<b>126,946</b>	<b>33,757</b>

(\*) Situatia centralizeaza numarul de participantii pentru care se efectueaza la luna de referinta viramente care difera de efectivul datorat aferent lunii de referinta.

(\*\*) Se refera la participantii care, prin actualizare cu declaratiile primite de la angajatori la luna de referinta, dar aferente lunilor anterioare, au suferit o crestere a venitului asigurat aferent lunilor anterioare sau au fost declarati acum, desi la luni anterioare nu figurau in declaratii.

(\*\*\*) Se refera la participantii care, prin actualizare cu declaratiile primite de la angajatori la luna de referinta, dar aferente lunilor anterioare, au suferit o scadere a venitului asigurat aferent lunilor anterioare sau au fost stersi din declaratii

Numărul de participanți pentru care se fac viramente în luna de referință este mai mic decât cel total înscris în Registrul Participanților, aceștia putându-se încadra în unele dintre următoarele situații:

- nu obțin lunar venituri din salarii sau asimilate salariilor și, în consecință, nu figurează lunar în declarațiile D112 transmise de angajatori;
- obțin lunar venituri din salarii sau asimilate salariilor la angajatori care, potrivit legii, se încadrează în categoria persoanelor juridice care pot depune trimestrial declarațiile D112 (angajatori care au până la 3 salariați exclusiv);
- au fost înscrși în Registrul Participanților în perioada de constituire a acestuia conform legii, anterior primei luni de virament la Pilonul II (martie 2008) și ulterior nu au mai obținut venituri din salarii sau asimilate salariilor (conturi goale);
- se află în perioada de concediu pentru creșterea copilului în vârstă de până la 2 ani, respectiv 3 ani în cazul copilului cu handicap sau de concediu de acomodare în cazul copilului adoptat. Indemnizațiile de care se beneficiază în aceste perioade se consideră stagiul asimilat în sistemul public de pensii, dar pentru ele nu se datorează CAS, în consecință nu se fac viramente la Pilonul II;
- sunt beneficiari de pensie de limită de vârstă sau de invaliditate și se află în perioada legală de 12 luni ulterioară dobândirii acestei calități, în care contul rămâne deschis pentru eventuale regularizări;
- perioada legală de 12 luni de la data decesului în care contul participantului rămâne deschis pentru eventuale regularizări;
- sunt absolvenți ai instituțiilor de învățământ care au fost beneficiari ai indemnizației de ajutor de șomaj în perioada de 60 de zile de la absolvire, perioadă în care au fost înscrși conform legii în Registrul Participanților și, ulterior, nu au reușit să se angajeze în domeniul pentru care au pregătire profesională, în consecință nu mai figurează în declarațiile D112;
- desfășoară activități în domeniul construcțiilor (începând cu luna ianuarie 2019) ș.a

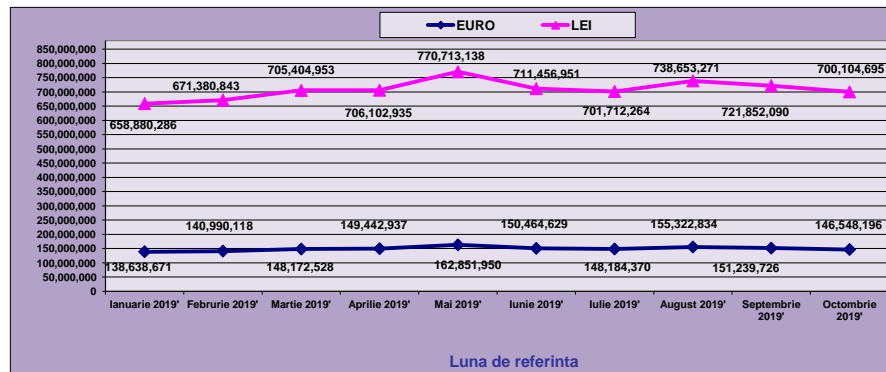
**Situatie centralizatoare**  
privind evolutia numarului de participanti din Registrul participantilor  
pana la luna de referinta OCTOMBRIE 2019

Nr. crt.	Denumire fond de pensii administrat privat	IANUARIE 2019	FEBRUARIE 2019	MARTIE 2019	APRILIE 2019	MAI 2019	IUNIE 2019	IULIE 2019	AUGUST 2019	SEPTEMBRIE 2019	OCTOMBRIE 2019
1	METROPOLITAN LIFE	1,019,864	1,021,798	1,022,784	1,024,464	1,026,176	1,027,875	1,029,356	1,031,770	1,035,952	1,041,464
2	AZT VIITORUL TAU	1,567,753	1,569,630	1,570,570	1,572,208	1,573,900	1,574,775	1,576,208	1,578,589	1,582,721	1,588,181
3	BCR	640,003	642,081	643,216	644,995	646,896	648,807	650,504	653,105	657,487	663,180
4	BRD	425,222	427,268	428,409	430,279	432,186	434,137	435,949	438,587	443,080	448,978
5	VITAL	908,628	910,584	911,586	913,316	915,068	916,807	918,309	920,746	924,936	929,930
6	ARIPI	742,854	744,794	745,807	747,543	749,305	751,056	752,569	754,995	759,186	764,711
7	NN	1,988,889	1,990,795	1,991,803	1,993,493	1,995,226	1,996,887	1,998,354	2,000,774	2,004,925	2,010,351
<b>Total</b>		<b>7,293,213</b>	<b>7,306,950</b>	<b>7,314,175</b>	<b>7,326,298</b>	<b>7,338,757</b>	<b>7,350,344</b>	<b>7,361,249</b>	<b>7,378,566</b>	<b>7,408,287</b>	<b>7,446,795</b>

**Situatie centralizatoare**  
privind valoarea in Euro a viramentelor catre fondurile de pensii administrate privat  
aferele lunilor de referinta IANUARIE 2018 - OCTOMBRIE 2019

Nr. crt.	Denumire fond de pensii administrat privat	IANUARIE 2019	FEBRUARIE 2019	MARTIE 2019	APRILIE 2019	MAI 2019	IUNIE 2019	IULIE 2019	AUGUST 2019	SEPTEMBRIE 2019	OCTOMBRIE 2019	Total
		1Euro 4,7525 BNR (18/03/2019)	1Euro 4,7619 BNR (18/04/2019)	1Euro 4,7607 BNR (20/05/2019)	1Euro 4,7249 BNR (18/06/2019)	1Euro 4,7326 BNR (18/07/2019)	1Euro 4,7284 BNR (19/08/2019)	1Euro 4,7354 BNR (18/09/2019)	1Euro 4,7556 BNR (18/10/2019)	1Euro 4,7729 BNR (18/11/2019)	1Euro 4,7773 BNR (18/12/2019)	
1	METROPOLITAN LIFE	19,260,004	19,568,460	20,618,365	20,857,038	22,733,924	20,917,223	20,641,179	21,668,031	21,085,400	20,412,830	207,762,454
2	AZT VIITORUL TAU	29,477,637	29,969,076	31,280,973	31,543,119	34,430,987	31,800,894	31,290,501	32,630,151	31,893,117	30,864,125	315,180,580
3	BCR	10,213,825	10,370,346	10,802,721	10,998,092	11,948,043	11,168,495	11,024,380	11,479,718	11,345,567	10,992,834	110,344,021
4	BRD	6,599,051	6,708,226	7,186,164	7,171,503	7,703,924	7,284,406	7,216,579	7,481,654	7,419,237	7,264,262	72,035,006
5	VITAL	14,568,337	14,774,091	15,457,362	15,614,939	17,136,984	15,880,828	15,626,477	16,293,828	15,957,307	15,484,476	156,794,629
6	ARIPI	12,662,958	12,874,525	13,471,044	13,639,219	14,736,877	13,826,093	13,559,828	14,141,023	13,886,568	13,513,886	136,312,023
7	NN	45,856,859	46,725,394	49,355,899	49,619,026	54,161,210	49,586,690	48,825,426	51,628,429	49,652,531	48,015,781	493,427,246
<b>Total</b>		<b>138,638,671</b>	<b>140,990,118</b>	<b>148,172,528</b>	<b>149,442,937</b>	<b>162,851,950</b>	<b>150,464,629</b>	<b>148,184,370</b>	<b>155,322,834</b>	<b>151,239,726</b>	<b>146,548,196</b>	<b>1,491,855,959</b>

	Ianuarie 2019*	Februarie 2019*	Martie 2019*	Aprilie 2019*	Mai 2019*	Iunie 2019*	Iulie 2019*	August 2019*	Septembrie 2019*	Octombrie 2019*
<b>EURO</b>	138,638,671	140,990,118	148,172,528	149,442,937	162,851,950	150,464,629	148,184,370	155,322,834	151,239,726	146,548,196
<b>LEI</b>	658,880,286	671,380,843	705,404,953	706,102,935	770,713,138	711,456,951	701,712,264	738,653,271	721,852,090	700,104,695
<b>curs EURO</b>	4.7525	4.7619	4.7607	4.7249	4.7326	4.7284	4.7354	4.7556	4.7729	4.7773
	1Euro 4,7525 BNR 18/03/2019)	1Euro 4,7619 BNR 18/04/2019)	1Euro 4,7607 BNR 20/05/2019)	1Euro 4,7249 BNR 18/06/2019)	1Euro 4,7326 BNR 18/07/2019)	1Euro 4,7284 BNR 19/08/2019)	1Euro 4,7354 BNR 18/09/2019)	1Euro 4,7556 BNR 18/10/2019)	1Euro 4,7729 BNR 18/11/2019)	1Euro 4,7773 BNR 18/12/2019)



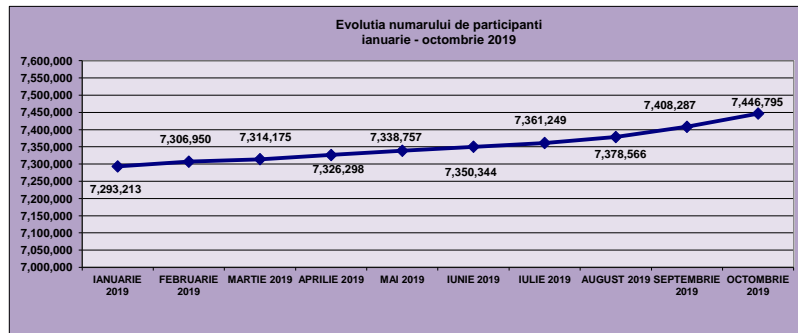
**Situatie centralizatoare**  
privind evolutia contributiei medii in Euro la pilonul II a participantilor pana la luna de referinta  
**OCTOMBRIE 2019**

Nr. crt.	Fond	IANUARIE 2019	FEBRUARIE 2019	MARTIE 2019	APRILIE 2019	MAI 2019	IUNIE 2019	IULIE 2019	AUGUST 2019	SEPTEMBRIE 2019	OCTOMBRIE 2019
		<i>1Euro 4,7525 BNR 18/03/2019)</i>	<i>1Euro 4,7619 BNR 18/04/2019)</i>	<i>1Euro 4,7606 BNR 20/05/2019)</i>	<i>1Euro 4,7249 BNR 18/06/2019)</i>	<i>1Euro 4,7326 BNR 18/07/2019)</i>	<i>1Euro 4,7284 BNR 19/08/2019)</i>	<i>1Euro 4,7354 BNR 18/09/2019)</i>	<i>1Euro 4,7556 BNR 18/10/2019)</i>	<i>1Euro 4,7729 BNR 18/11/2019)</i>	<i>1Euro 4,7773 BNR 18/12/2019)</i>
1	METROPOLITAN LIFE	18.88	19.15	20.16	20.36	22.15	20.35	20.05	21.00	20.35	19.60
2	AZT VIITORUL TAU	18.80	19.09	19.92	20.06	21.88	20.19	19.85	20.67	20.15	19.43
3	BCR	15.96	16.15	16.79	17.05	18.47	17.21	16.95	17.58	17.26	16.58
4	BRD	15.52	15.70	16.77	16.67	17.83	16.78	16.55	17.06	16.74	16.18
5	VITAL	16.03	16.22	16.96	17.10	18.73	17.32	17.02	17.70	17.25	16.65
6	ARIPI	17.05	17.29	18.06	18.25	19.67	18.41	18.02	18.73	18.29	17.67
7	NN	23.06	23.47	24.78	24.89	27.15	24.83	24.43	25.80	24.77	23.88
	<b>Total</b>	<b>19.01</b>	<b>19.30</b>	<b>20.26</b>	<b>20.40</b>	<b>22.19</b>	<b>20.47</b>	<b>20.13</b>	<b>21.05</b>	<b>20.41</b>	<b>19.68</b>

**Situatie centralizatoare**  
privind evolutia contributiei medii in Euro la pilonul II a participantilor pana la luna de referinta  
OCTOMBRIE 2019

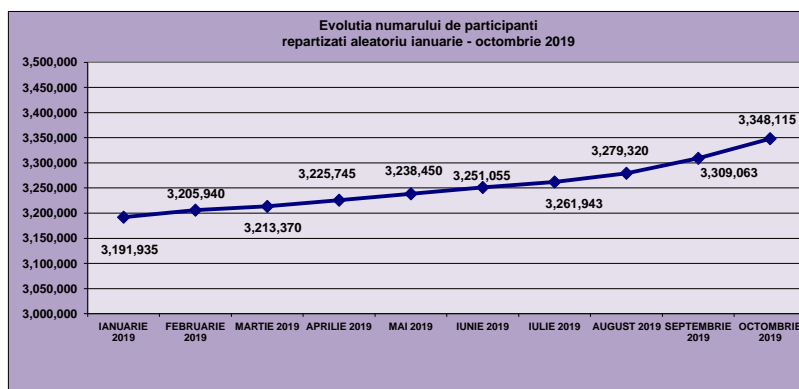
Nr. crt.	Fond	Numar participantii in Registrul Participantilor la luna de referinta SEPTEMBRIE 2019	Transferuri validate catre alte fonduri la luna de referinta OCTOMBRIE 2019	Transferuri validate de la alte fonduri la luna de referinta OCTOMBRIE 2019	Acte aderare validate pentru luna de referinta OCTOMBRIE 2019	COMENZI				Asigurati repartizati aleatoriu la luna de referinta OCTOMBRIE 2019	Numar participantii in Registrul participantilor dupa repartizarea aleatorie la luna de referinta OCTOMBRIE 2019
						Invalidari	Afilieri	Preluati MapN acte aderare	Preluati MapN repartizare aleatorie		
1	METROPOLITAN LIFE	1,035,952	12	7	0	61	0	0	1	5,577	1,041,464
2	AZT VIITORUL TAU	1,582,721	16	4	1	108	2	0	0	5,577	1,588,181
3	BCR	657,487	11	14	134	23	0	1	1	5,577	663,180
4	BRD	443,080	8	9	317	12	0	0	2	5,590	448,978
5	VITAL	924,936	11	5	0	578	0	0	1	5,577	929,930
6	ARIPI	759,186	8	1	0	48	0	1	2	5,577	764,711
7	NN	2,004,925	10	36	31	211	0	1	2	5,577	2,010,351
<b>Total</b>		<b>7,408,287</b>	<b>76</b>	<b>76</b>	<b>483</b>	<b>1,041</b>	<b>2</b>	<b>3</b>	<b>9</b>	<b>39,052</b>	<b>7,446,795</b>

IANUARIE 2019	FEBRUARIE 2019	MARTIE 2019	APRILIE 2019	MAI 2019	IUNIE 2019	IULIE 2019	AUGUST 2019	SEPTEMBRIE 2019	OCTOMBRIE 2019
7,293,213	7,306,950	7,314,175	7,326,298	7,338,757	7,350,344	7,361,249	7,378,566	7,408,287	7,446,795





IANUARIE 2019	FEBRUARIE 2019	MARTIE 2019	APRILIE 2019	MAI 2019	IUNIE 2019	IULIE 2019	AUGUST 2019	SEPTEMBRIE 2019	OCTOMBRIE 2019
3,191,935	3,205,940	3,213,370	3,225,745	3,238,450	3,251,055	3,261,943	3,279,320	3,309,063	3,348,115



**Situatie centralizatoare  
privind repartizarea participantilor dupa judetul  
angajatorului la luna de referinta OCTOMBRIE 2019**

Judet		Numar de participantii	
Cod	Denumire	abs.	rel.
	<b>NEDECLARATI</b>	<b>110,562</b>	<b>1.48%</b>
011	ALBA	68,866	0.92%
021	ARAD	97,615	1.31%
031	ARGES	126,189	1.69%
041	BACAU	104,359	1.40%
051	BIHOR	157,464	2.11%
061	BISTRITA	68,824	0.92%
071	BOTOSANI	57,513	0.77%
081	BRASOV	138,712	1.86%
091	BRAILA	48,923	0.66%
101	BUZAU	72,035	0.97%
111	CARAS SEVERIN	47,824	0.64%
121	CLUJ	215,107	2.89%
131	CONSTANTA	177,661	2.39%
141	COVASNA	53,227	0.71%
151	DIMBOVITA	68,332	0.92%
161	DOLJ	130,859	1.76%
171	GALATI	123,874	1.66%
181	GORJ	70,699	0.95%
191	HARGHITA	97,728	1.31%
201	HUNEDOARA	107,530	1.44%
211	IALOMITA	33,935	0.46%
221	IASI	194,817	2.62%
231	GIURGIU	23,087	0.31%
241	MARAMURES	132,667	1.78%
251	MEHEDINTI	41,081	0.55%
261	MURES	159,063	2.14%
271	NEAMT	103,644	1.39%
281	OLT	76,800	1.03%
291	PRAHOVA	171,391	2.30%
301	SATU MARE	121,307	1.63%
311	SALAJ	67,085	0.90%
321	SIBIU	180,128	2.42%
331	SUCEAVA	162,174	2.18%
341	TELEORMAN	41,710	0.56%
351	TIMIS	354,551	4.76%
361	TULCEA	56,461	0.76%
371	VASLUI	84,174	1.13%
381	VILCEA	108,024	1.45%
391	VRANCEA	81,457	1.09%
401	CALARASI	41,835	0.56%
411	BUCURESTI	2,374,332	31.88%
471	ILFOV	693,169	9.31%
	<b>TOTAL</b>	<b>7,446,795</b>	<b>100.00%</b>

**Situatie centralizatoare privind repartizarea participantilor  
dupa judetul de domiciliu pentru care se fac viramente  
la luna de referinta OCTOMBRIE 2019**

Judet		Numar de participanti pentru care se fac viramente in luna de referinta OCTOMBRIE 2019
Cod	Denumire CTP	
	Alte nationalitati	8,739
011	ALBA	73,699
021	ARAD	95,038
031	ARGES	142,137
041	BACAU	88,829
051	BIHOR	124,716
061	BISTRITA	47,647
071	BOTOSANI	47,031
081	BRASOV	128,997
091	BRAILA	54,073
101	BUZAU	69,641
111	CARAS SEVERIN	42,402
121	CLUJ	167,966
131	CONSTANTA	132,978
141	COVASNA	39,204
151	DIMBOVITA	83,970
161	DOLJ	105,087
171	GALATI	85,662
181	GORJ	64,081
191	HARGHITA	56,309
201	HUNEDOARA	80,993
211	IALOMITA	46,236
221	IASI	131,051
231	GIURGIU	43,053
241	MARAMURES	82,013
251	MEHEDINTI	36,970
261	MURES	105,966
271	NEAMT	65,457
281	OLT	64,169
291	PRAHOVA	159,528
301	SATU MARE	62,344
311	SALAJ	42,287
321	SIBIU	96,378
331	SUCEAVA	86,174
341	TELEORMAN	52,653
351	TIMIS	165,560
361	TULCEA	34,678
371	VASLUI	47,782
381	VILCEA	66,970
391	VRANCEA	44,297
401	CALARASI	48,962
411	BUCURESTI	60,630
421	BUCURESTI	89,810
431	BUCURESTI	115,891
441	BUCURESTI	88,054
451	BUCURESTI	73,609
461	BUCURESTI	106,846
471	ILFOV	120,645
	<b>TOTAL</b>	<b>3,877,212</b>

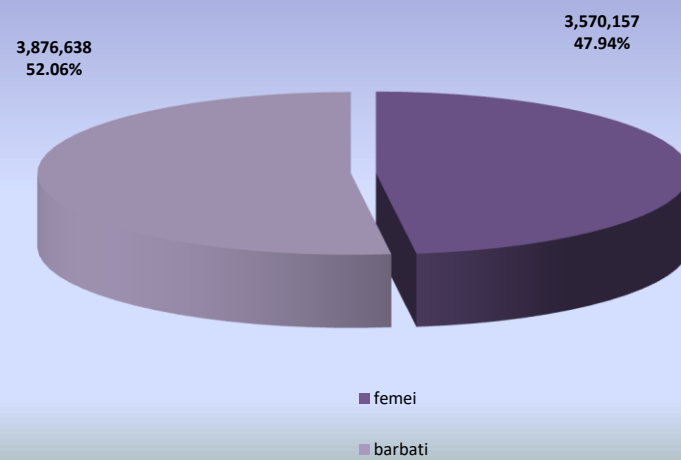
**Situatie centralizatoare privind numarul de participanti  
care nu figurează cu declarații depuse  
in sistemul public de pensii**

<b>Luna de referinta</b>	<b>Numar de participanti</b>
<b>ianuarie 2019</b>	<b>115,397</b>
<b>februarie 2019</b>	<b>114,952</b>
<b>martie 2019</b>	<b>114,902</b>
<b>aprilie 2019</b>	<b>114,140</b>
<b>mai 2019</b>	<b>113,290</b>
<b>iunie 2019</b>	<b>111,856</b>
<b>iulie 2019</b>	<b>111,268</b>
<b>august 2019</b>	<b>110,779</b>
<b>septembrie 2019</b>	<b>110,156</b>
<b>octombrie 2019</b>	<b>109,100</b>

**Situatie centralizatoare  
privind repartizarea pe sexe a participantilor  
aferele lunii de referinta OCTOMBRIE 2019**

Nr. crt.	Denumire Fond	Numar asiguratii in registrul participantilor	din care	
			femei	barbati
1	METROPOLITAN LIFE	1,041,464	497,017	544,447
2	AZT VIITORUL TAU	1,588,181	758,001	830,180
3	BCR	663,180	312,200	350,980
4	BRD	448,978	210,287	238,691
5	VITAL	929,930	436,358	493,572
6	ARIPI	764,711	360,920	403,791
7	NN	2,010,351	995,374	1,014,977
<b>TOTAL</b>		<b>7,446,795</b>	<b>3,570,157</b>	<b>3,876,638</b>

Repartizarea pe sexe a participantilor  
la luna de referinta OCTOMBRIE 2019



**Situatie centralizatoare**  
privind repartizarea pe sexe si varste a participantilor  
afereente lunii de referinta OCTOMBRIE 2019

Nr. crt.	Denumire Fond	Numar asigurati in registrul participantilor	din care											
			TOTAL				Femei				Barbati			
			15-25 ani	25-35 ani	35-45 ani	peste 45 de ani	15-25 ani	25-35 ani	35-45 ani	peste 45 de ani	15-25 ani	25-35 ani	35-45 ani	peste 45 de ani
1	METROPOLITAN LIFE	1,041,464	113,473	354,236	358,652	215,103	51,619	165,650	169,970	109,778	61,854	188,586	188,682	105,325
2	AZT VIITORUL TAU	1,588,181	112,887	428,855	640,530	405,909	51,346	199,403	300,956	206,296	61,541	229,452	339,574	199,613
3	BCR	663,180	117,732	274,020	161,180	110,248	53,505	130,238	74,439	54,018	64,227	143,782	86,741	56,230
4	BRD	448,978	122,444	192,863	91,422	42,249	55,695	92,196	42,028	20,368	66,749	100,667	49,394	21,881
5	VITAL	929,930	116,251	365,194	287,809	160,676	52,943	170,899	131,788	80,728	63,308	194,295	156,021	79,948
6	ARIPI	764,711	112,839	271,079	238,036	142,757	51,305	126,928	110,497	72,190	61,534	144,151	127,539	70,567
7	NN	2,010,351	140,557	460,732	867,228	541,834	64,832	218,210	429,639	282,693	75,725	242,522	437,589	259,141
	<b>TOTAL</b>	<b>7,446,795</b>	<b>836,183</b>	<b>2,346,979</b>	<b>2,644,857</b>	<b>1,618,776</b>	<b>381,245</b>	<b>1,103,524</b>	<b>1,259,317</b>	<b>826,071</b>	<b>454,938</b>	<b>1,243,455</b>	<b>1,385,540</b>	<b>792,705</b>

Situatie centralizatoare privind repartizarea pe sexe si categorii de varsta a participantilor aferente lunii de referinta OCTOMBRIE 2019

