

Situatie centralizatoare
privind numarul participantilor si contributiile virate la fondurile de pensii administrate privat
aferele lunii de referinta IULIE 2019

Nr. crt.	Denumire fond de pensii administrat privat	Numar asiguratii in registrul participantilor	Numar pozitii in liste	Sume virate (LEI)			Total sume virate (EUR)	Venit asigurat (RON)	Venit asigurat (EUR)
				Total	Sume curente	Restante			
1	METROPOLITAN LIFE	1,029,356	1,076,363	97,744,239	96,166,307	1,577,932	20,641,179	2,564,182,653	541,492,303
2	AZT VIITORUL TAU	1,576,208	1,650,113	148,173,039	145,790,789	2,382,250	31,290,501	3,887,360,801	820,914,981
3	BCR	650,504	675,195	52,204,847	51,160,612	1,044,235	11,024,380	1,364,129,335	288,070,561
4	BRD	435,949	451,181	34,173,389	33,366,907	806,482	7,216,579	889,696,937	187,882,109
5	VITAL	918,309	954,481	73,997,618	72,750,140	1,247,478	15,626,477	1,939,778,650	409,633,537
6	ARIPI	752,569	783,788	64,211,211	63,063,050	1,148,161	13,559,828	1,681,509,923	355,093,534
7	NN	1,998,354	2,105,291	231,207,921	227,943,514	3,264,407	48,825,426	6,077,966,467	1,283,517,014
TOTAL		7,361,249	7,696,412	701,712,264	690,241,319	11,470,945	148,184,370	18,404,624,766	3,886,604,039

1 EUR 4.7354
 (BNR 18/09/2019)

Situatie centralizatoare privind numarul participantilor si contributiile virate la fondurile de pensii administrate privat aferele lunii de referinta IULIE 2019									
Nr. crt.	Denumire Fond	Numar participantii in registrul participantilor	Numar asiguratii pentru care se fac viramente la luna de referinta		din care, Numar participantii pentru care s-au efectuat regularizari prin actualizarea cu datele primite de la angajatori (*)			din care	
			abs.	rel. la numar participantii la fond	abs.	rel. la total regularizari	rel. la numar participantii la fond	Numar participantii cu contributiile restante de la luni anterioare, virate la luna de referinta (**)	Numar participantii cu contributiile achitate in plus la luni anterioare, regularizate la luna de referinta (***)
1	METROPOLITAN LIFE	1,029,356	538,256	52.29%	14,351	13.80%	1.39%	13,013	1,338
2	AZT VIITORUL TAU	1,576,208	852,530	54.09%	21,901	21.07%	1.39%	19,974	1,927
3	BCR	650,504	324,345	49.86%	9,584	9.22%	1.47%	8,732	852
4	BRD	435,949	212,396	48.72%	6,524	6.28%	1.50%	5,945	579
5	VITAL	918,309	452,200	49.24%	12,510	12.03%	1.36%	11,326	1,184
6	ARIPI	752,569	389,849	51.80%	10,610	10.21%	1.41%	9,696	914
7	NN	1,998,354	1,145,241	57.31%	28,482	27.40%	1.43%	25,884	2,598
TOTAL		7,361,249	3,914,817	53.18%	103,962	100.00%	1.41%	94,570	9,392

(*) Situatia centralizeaza numarul de participantii pentru care se efectueaza la luna de referinta viramente care difera de efectivul datorat aferent lunii de referinta.

(**) Se refera la participantii care, prin actualizare cu declaratiile primite de la angajatori la luna de referinta, dar aferente lunilor anterioare, au suferit o crestere a venitului asigurat aferent lunilor anterioare sau au fost declarati acum, desi la luni anterioare nu figurau in declaratii.

(***) Se refera la participantii care, prin actualizare cu declaratiile primite de la angajatori la luna de referinta, dar aferente lunilor anterioare, au suferit o scadere a venitului asigurat aferent lunilor anterioare sau au fost stersi din declaratii

Numărul de participanți pentru care se fac viramente în luna de referință este mai mic decât cel total înscris în Registrul Participanților, aceștia putându-se încadra în unele dintre următoarele situații:

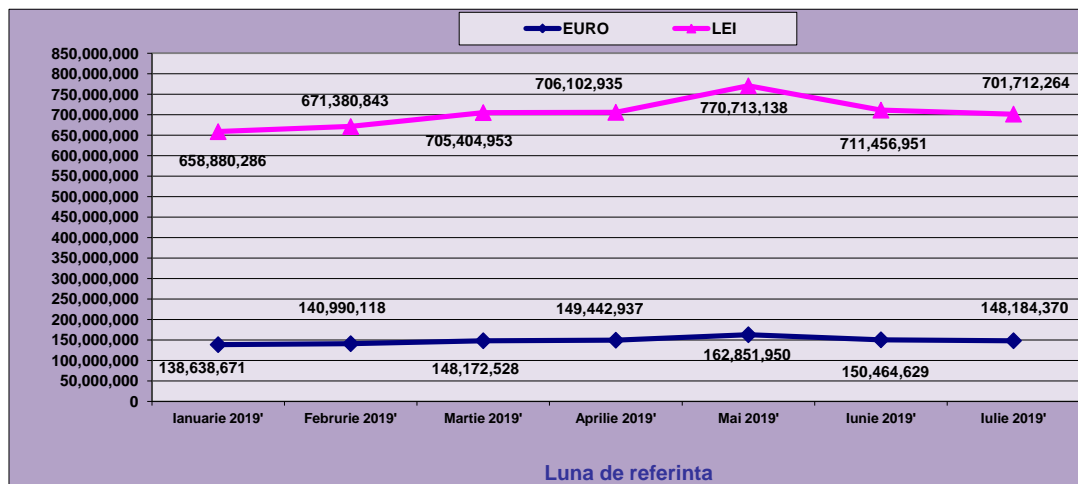
- nu obțin lunar venituri din salarii sau asimilate salariilor și, în consecință, nu figurează lunar în declarațiile D112 transmise de angajatori;
- obțin lunar venituri din salarii sau asimilate salariilor la angajatori care, potrivit legii, se încadrează în categoria persoanelor juridice care pot depune trimestrial declarațiile D112 (angajatori care au până la 3 salariați exclusiv);
- au fost înscrși în Registrul Participanților în perioada de constituire a acestuia conform legii, anterior primei luni de virament la Pilonul II (martie 2008) și ulterior nu au mai obținut venituri din salarii sau asimilate salariilor (conturi goale);
- se află în perioada de concediu pentru creșterea copilului în vârstă de până la 2 ani, respectiv 3 ani în cazul copilului cu handicap sau de concediu de acomodare în cazul copilului adoptat. Indemnizațiile de care se beneficiază în aceste perioade se consideră stagiu asimilat în sistemul public de pensii, dar pentru ele nu se datorează CAS, în consecință nu se fac viramente la Pilonul II;
- sunt beneficiari de pensie de limită de vârstă sau de invaliditate și se află în perioada legală de 12 luni ulterioară dobândirii acestei calități, în care contul rămâne deschis pentru eventuale regularizări;
- perioada legală de 12 luni de la data decesului în care contul participantului rămâne deschis pentru eventuale regularizări;
- sunt absolvenți ai instituțiilor de învățământ care au fost beneficiari ai indemnizației de ajutor de șomaj în perioada de 60 de zile de la absolvire, perioadă în care au fost înscrși conform legii în Registrul Participanților și, ulterior, nu au reușit să se angajeze în domeniul pentru care au pregătire profesională, în consecință nu mai figurează în declarațiile D112;
- desfășoară activități în domeniul construcțiilor (începând cu luna ianuarie 2019) ș.a.

**Situatie centralizatoare
privind evolutia numarului de participanti din Registrul participantilor
pana la luna de referinta IULIE 2019**

Nr. crt.	Denumire fond de pensii administrat privat	IANUARIE 2019	FEBRUARIE 2019	MARTIE 2019	APRILIE 2019	MAI 2019	IUNIE 2019	IULIE 2019
1	METROPOLITAN LIFE	1,019,864	1,021,798	1,022,784	1,024,464	1,026,176	1,027,875	1,029,356
2	AZT VIITORUL TAU	1,567,753	1,569,630	1,570,570	1,572,208	1,573,900	1,574,775	1,576,208
3	BCR	640,003	642,081	643,216	644,995	646,896	648,807	650,504
4	BRD	425,222	427,268	428,409	430,279	432,186	434,137	435,949
5	VITAL	908,628	910,584	911,586	913,316	915,068	916,807	918,309
6	ARIPI	742,854	744,794	745,807	747,543	749,305	751,056	752,569
7	NN	1,988,889	1,990,795	1,991,803	1,993,493	1,995,226	1,996,887	1,998,354
Total		7,293,213	7,306,950	7,314,175	7,326,298	7,338,757	7,350,344	7,361,249

Situatie centralizatoare privind valoarea in Euro a viramentelor catre fondurile de pensii administrate privat afereente lunilor de referinta IANUARIE 2018 - IULIE 2019									
Nr. crt.	Denumire fond de pensii administrat privat	IANUARIE 2019	FEBRUARIE 2019	MARTIE 2019	APRILIE 2019	MAI 2019	IUNIE 2019	IULIE 2019	Total
		1Euro 4,7525 BNR (18/03/2019)	1Euro 4,7619 BNR (18/04/2019)	1Euro 4,7607 BNR (20/05/2019)	1Euro 4,7249 BNR (18/06/2019)	1Euro 4,7326 BNR (18/07/2019)	1Euro 4,7284 BNR (19/08/2019)	1Euro 4,7354 BNR (18/09/2019)	
1	METROPOLITAN LIFE	19,260,004	19,568,460	20,618,365	20,857,038	22,733,924	20,917,223	20,641,179	144,596,193
2	AZT VIITORUL TAU	29,477,637	29,969,076	31,280,973	31,543,119	34,430,987	31,800,894	31,290,501	219,793,187
3	BCR	10,213,825	10,370,346	10,802,721	10,998,092	11,948,043	11,168,495	11,024,380	76,525,902
4	BRD	6,599,051	6,708,226	7,186,164	7,171,503	7,703,924	7,284,406	7,216,579	49,869,853
5	VITAL	14,568,337	14,774,091	15,457,362	15,614,939	17,136,984	15,880,828	15,626,477	109,059,018
6	ARIPI	12,662,958	12,874,525	13,471,044	13,639,219	14,736,877	13,826,093	13,559,828	94,770,545
7	NN	45,856,859	46,725,394	49,355,899	49,619,026	54,161,210	49,586,690	48,825,426	344,130,505
	Total	138,638,671	140,990,118	148,172,528	149,442,937	162,851,950	150,464,629	148,184,370	1,038,745,203

	Ianuarie 2019'	Februarie 2019'	Martie 2019'	Aprilie 2019'	Mai 2019'	Iunie 2019'	Iulie 2019'
EURO	138,638,671	140,990,118	148,172,528	149,442,937	162,851,950	150,464,629	148,184,370
LEI	658,880,286	671,380,843	705,404,953	706,102,935	770,713,138	711,456,951	701,712,264
curs EURO	4.7525	4.7619	4.7607	4.7249	4.7326	4.7284	4.7354
	<i>1Euro 4,7525 BNR 18/03/2019)</i>	<i>1Euro 4,7619 BNR 18/04/2019)</i>	<i>1Euro 4,7607 BNR 20/05/2019)</i>	<i>1Euro 4,7249 BNR 18/06/2019)</i>	<i>1Euro 4,7326 BNR 18/07/2019)</i>	<i>1Euro 4,7284 BNR 19/08/2019)</i>	<i>1Euro 4,7354 BNR 18/09/2019)</i>



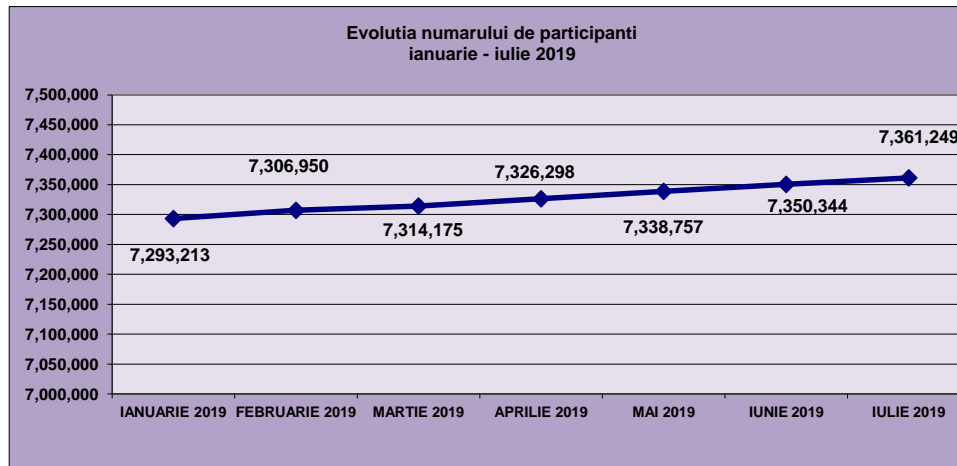
Situatie centralizatoare
privind evolutia contributiei medii in Euro la pilonul II a participantilor pana la luna de referinta
IULIE 2019

Nr. crt.	Fond	IANUARIE 2019	FEBRUARIE 2019	MARTIE 2019	APRILIE 2019	MAI 2019	IUNIE 2019	IULIE 2019
		<i>1Euro 4,7525 BNR 18/03/2019)</i>	<i>1Euro 4,7619 BNR 18/04/2019)</i>	<i>1Euro 4,7606 BNR 20/05/2019)</i>	<i>1Euro 4,7249 BNR 18/06/2019)</i>	<i>1Euro 4,7326 BNR 18/07/2019)</i>	<i>1Euro 4,7284 BNR 19/08/2019)</i>	<i>1Euro 4,7354 BNR 18/09/2019)</i>
1	METROPOLITAN LIFE	18.88	19.15	20.16	20.36	22.15	20.35	20.05
2	AZT VIITORUL TAU	18.80	19.09	19.92	20.06	21.88	20.19	19.85
3	BCR	15.96	16.15	16.79	17.05	18.47	17.21	16.95
4	BRD	15.52	15.70	16.77	16.67	17.83	16.78	16.55
5	VITAL	16.03	16.22	16.96	17.10	18.73	17.32	17.02
6	ARIPI	17.05	17.29	18.06	18.25	19.67	18.41	18.02
7	NN	23.06	23.47	24.78	24.89	27.15	24.83	24.43
Total		19.01	19.30	20.26	20.40	22.19	20.47	20.13

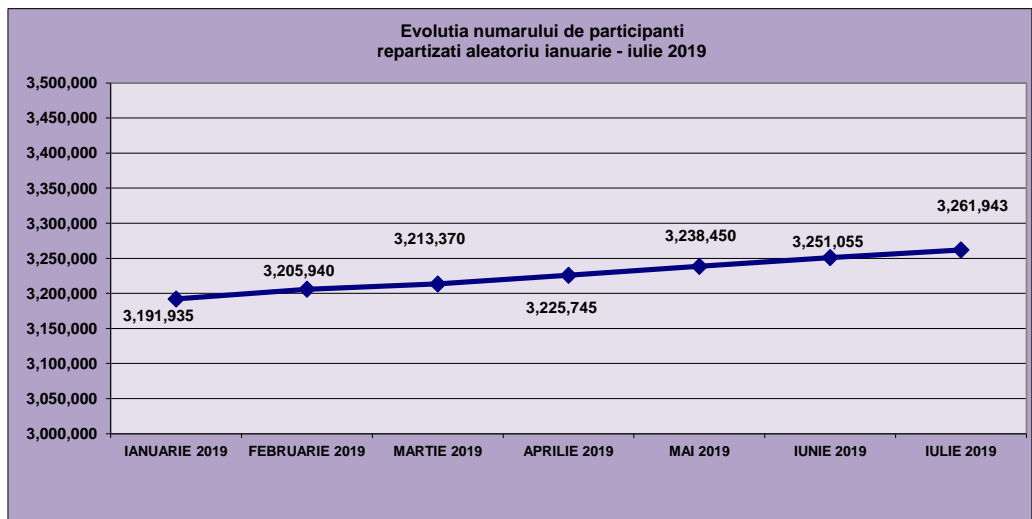
**Situatie centralizatoare
privind numarul de participanti din Registrul participantilor
la luna de referinta IULIE 2019**

Nr. crt.	Fond	Numar participanti in Registrul Participantilor la luna de referinta IUNIE 2019	Transferuri validate catre alte fonduri la luna de referinta IULIE 2019	Transferuri validate de la alte fonduri la luna de referinta IULIE 2019	Acte aderare validate pentru luna de referinta IULIE 2019	COMENZI				Asigurati repartizati aleatoriu la luna de referinta IULIE 2019	Numar participanti in Registrul participantilor dupa repartizarea aleatorie la luna de referinta IULIE 2019
						Invalidari	Afilieri	Preluati MapN acte aderare	Preluati MapN repartizare aleatorie		
1	METROPOLITAN LIFE	1,027,875	16	8	4	70	0	0	1	1,554	1,029,356
2	AZT VIITORUL TAU	1,574,775	19	6	4	113	1	0	0	1,554	1,576,208
3	BCR	648,807	7	16	156	26	0	1	3	1,554	650,504
4	BRD	434,137	10	6	268	16	0	0	0	1,564	435,949
5	VITAL	916,807	14	5	0	43	0	0	0	1,554	918,309
6	ARIPI	751,056	11	1	0	31	0	0	0	1,554	752,569
7	NN	1,996,887	10	45	25	147	0	0	0	1,554	1,998,354
Total		7,350,344	87	87	457	446	1	1	4	10,888	7,361,249

IANUARIE 2019	FEBRUARIE 2019	MARTIE 2019	APRILIE 2019	MAI 2019	IUNIE 2019	IULIE 2019
7,293,213	7,306,950	7,314,175	7,326,298	7,338,757	7,350,344	7,361,249



IANUARIE 2019	FEBRUARIE 2019	MARTIE 2019	APRILIE 2019	MAI 2019	IUNIE 2019	IULIE 2019
3,191,935	3,205,940	3,213,370	3,225,745	3,238,450	3,251,055	3,261,943



**Situatie centralizatoare
privind repartizarea participantilor dupa judetul
angajatorului la luna de referinta IULIE 2019**

Judet		Numar de participanti	
Cod	Denumire	abs.	rel.
	NEDECLARATI	112,679	1.53%
011	ALBA	68,509	0.93%
021	ARAD	97,252	1.32%
031	ARGES	126,196	1.71%
041	BACAU	103,945	1.41%
051	BIHOR	156,152	2.12%
061	BISTRITA	68,419	0.93%
071	BOTOSANI	57,103	0.78%
081	BRASOV	137,955	1.87%
091	BRAILA	48,664	0.66%
101	BUZAU	72,016	0.98%
111	CARAS SEVERIN	47,753	0.65%
121	CLUJ	213,398	2.90%
131	CONSTANTA	173,947	2.36%
141	COVASNA	52,955	0.72%
151	DIMBOVITA	67,886	0.92%
161	DOLJ	129,929	1.77%
171	GALATI	123,503	1.68%
181	GORJ	70,276	0.95%
191	HARGHITA	96,533	1.31%
201	HUNEDOARA	107,203	1.46%
211	IALOMITA	33,674	0.46%
221	IASI	192,405	2.61%
231	GIURGIU	23,068	0.31%
241	MARAMURES	131,336	1.78%
251	MEHEDINTI	40,969	0.56%
261	MURES	157,801	2.14%
271	NEAMT	102,817	1.40%
281	OLT	76,262	1.04%
291	PRAHOVA	170,954	2.32%
301	SATU MARE	120,255	1.63%
311	SALAJ	66,073	0.90%
321	SIBIU	178,783	2.43%
331	SUCEAVA	160,282	2.18%
341	TELEORMAN	41,732	0.57%
351	TIMIS	349,433	4.75%
361	TULCEA	55,750	0.76%
371	VASLUI	83,279	1.13%
381	VILCEA	106,909	1.45%
391	VRANCEA	80,390	1.09%
401	CALARASI	41,494	0.56%
411	BUCURESTI	2,338,888	31.77%
471	ILFOV	676,422	9.19%
	TOTAL	7,361,249	100.00%

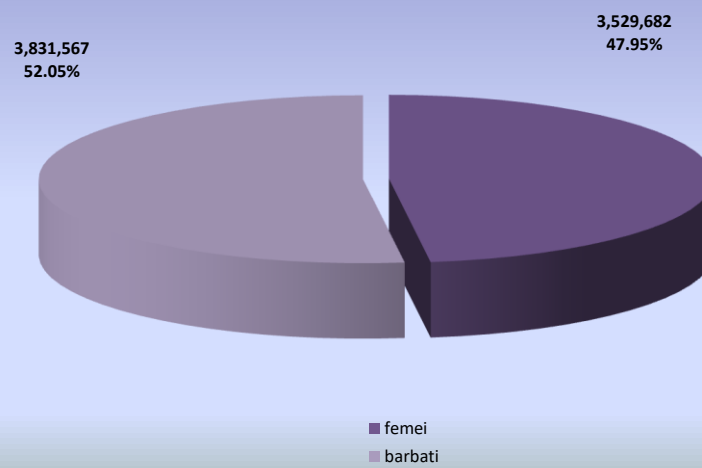
Situatie centralizatoare privind repartizarea participantilor dupa judetul de domiciliu pentru care se fac viramente la luna de referinta IULIE 2019		
Judet		Numar de participanti pentru care se fac viramente in luna de referinta IULIE 2019
Cod	Denumire CTP	
	Alte nationalitati	7,996
011	ALBA	74,307
021	ARAD	96,265
031	ARGES	143,687
041	BACAU	89,337
051	BIHOR	127,638
061	BISTRITA	47,870
071	BOTOSANI	47,726
081	BRASOV	129,793
091	BRAILA	54,597
101	BUZAU	70,631
111	CARAS SEVERIN	43,186
121	CLUJ	168,877
131	CONSTANTA	139,791
141	COVASNA	38,978
151	DIMBOVITA	85,756
161	DOLJ	104,773
171	GALATI	86,825
181	GORJ	65,063
191	HARGHITA	56,252
201	HUNEDOARA	82,369
211	IALOMITA	46,390
221	IASI	133,240
231	GIURGIU	43,766
241	MARAMURES	82,892
251	MEHEDINTI	38,053
261	MURES	106,359
271	NEAMT	66,473
281	OLT	64,557
291	PRAHOVA	162,015
301	SATU MARE	62,511
311	SALAJ	42,028
321	SIBIU	96,439
331	SUCEAVA	86,324
341	TELEORMAN	53,583
351	TIMIS	166,382
361	TULCEA	35,359
371	VASLUI	49,123
381	VILCEA	67,308
391	VRANCEA	44,455
401	CALARASI	49,758
411	BUCURESTI	60,720
421	BUCURESTI	90,238
431	BUCURESTI	115,848
441	BUCURESTI	87,972
451	BUCURESTI	74,117
461	BUCURESTI	106,913
471	ILFOV	120,277
	TOTAL	3,914,817

Situatie centralizatoare privind numarul de participanti care nu figurează cu declarații depuse in sistemul public de pensii	
Luna de referinta	Numar de participanti
ianuarie 2019	115,397
februarie 2019	114,952
martie 2019	114,902
aprilie 2019	114,140
mai 2019	113,290
iunie 2019	111,856
iulie 2019	111,268

**Situatie centralizatoare
privind repartizarea pe sexe a participantilor
afereente lunii de referinta IULIE 2019**

Nr. crt.	Denumire Fond	Numar asiguratii in registrul participantilor	din care	
			femei	barbati
1	METROPOLITAN LIFE	1,029,356	491,309	538,047
2	AZT VIITORUL TAU	1,576,208	752,344	823,864
3	BCR	650,504	306,245	344,259
4	BRD	435,949	204,150	231,799
5	VITAL	918,309	430,769	487,540
6	ARIPI	752,569	355,207	397,362
7	NN	1,998,354	989,658	1,008,696
TOTAL		7,361,249	3,529,682	3,831,567

Repartizarea pe sexe a participantilor
la luna de referinta IULIE 2019



Situatie centralizatoare privind repartizarea pe sexe si varste a participantilor afereute lunii de referinta IULIE 2019														
Nr. crt.	Denumire Fond	Numar asiguratii in registrul participantilor	TOTAL				din care							
							Femei				Barbati			
			15-25 ani	25-35 ani	35-45 ani	peste 45 de ani	15-25 ani	25-35 ani	35-45 ani	peste 45 de ani	15-25 ani	25-35 ani	35-45 ani	peste 45 de ani
1	METROPOLITAN LIFE	1,029,356	103,143	352,378	358,580	215,255	46,789	164,768	169,929	109,823	56,354	187,610	188,651	105,432
2	AZT VIITORUL TAU	1,576,208	102,563	426,993	640,511	406,141	46,521	198,517	300,937	206,369	56,042	228,476	339,574	199,772
3	BCR	650,504	107,020	272,108	161,061	110,315	48,496	129,331	74,383	54,035	58,524	142,777	86,678	56,280
4	BRD	435,949	111,469	190,922	91,279	42,279	50,545	91,267	41,963	20,375	60,924	99,655	49,316	21,904
5	VITAL	918,309	105,935	363,374	287,882	161,118	48,125	170,028	131,789	80,827	57,810	193,346	156,093	80,291
6	ARIPI	752,569	102,523	269,226	237,956	142,864	46,483	126,045	110,455	72,224	56,040	143,181	127,501	70,640
7	NN	1,998,354	130,157	458,818	867,214	542,165	59,977	217,304	429,598	282,779	70,180	241,514	437,616	259,386
TOTAL		7,361,249	762,810	2,333,819	2,644,483	1,620,137	346,936	1,097,260	1,259,054	826,432	415,874	1,236,559	1,385,429	793,705

Situatie centralizatoare privind repartizarea
pe sexe si categorii de varsta a participantilor
aferente lunii de referinta IULIE 2019

