

Situatie centralizatoare
privind numarul participantilor si contributiile virate la fondurile de pensii administrate privat
aferele lunii de referinta IUNIE 2019

Nr. crt.	Denumire fond de pensii administrat privat	Numar asiguratii in registrul participantilor	Numar pozitii in liste	Sume virate (LEI)			Total sume virate (EUR)	Venit asigurat (RON)	Venit asigurat (EUR)
				Total	Sume curente	Restante			
1	METROPOLITAN LIFE	1,027,875	1,077,403	98,904,997	96,540,028	2,364,969	20,917,223	2,574,121,112	544,395,802
2	AZT VIITORUL TAU	1,574,775	1,653,859	150,367,347	146,536,634	3,830,713	31,800,894	3,907,177,770	826,321,329
3	BCR	648,807	674,574	52,809,112	51,231,641	1,577,471	11,168,495	1,366,016,763	288,896,194
4	BRD	434,137	449,935	34,443,585	33,326,581	1,117,004	7,284,406	888,606,028	187,929,538
5	VITAL	916,807	954,677	75,090,906	72,898,761	2,192,145	15,880,828	1,943,724,412	411,074,446
6	ARIPI	751,056	783,832	65,375,300	63,394,442	1,980,858	13,826,093	1,690,330,908	357,484,753
7	NN	1,996,887	2,111,170	234,465,704	229,083,356	5,382,348	49,586,690	6,108,312,908	1,291,835,062
TOTAL		7,350,344	7,705,450	711,456,951	693,011,443	18,445,508	150,464,629	18,478,289,901	3,907,937,125

1 EUR 4.7284
(BNR 19/08/2019)

Situatie centralizatoare privind numarul participantilor si contributiile virate la fondurile de pensii administrate privat aferele lunii de referinta Iunie 2019									
Nr. crt.	Denumire Fond	Numar participantii in registrul participantilor	Numar asiguratii pentru care se fac viramente la luna de referinta		din care, Numar participantii pentru care s-au efectuat regularizari prin actualizarea cu datele primite de la angajatori (*)			din care	
			abs.	rel. la numar participantii la fond	abs.	rel. la total regularizari	rel. la numar participantii la fond	Numar participantii cu contributiile restante de la luna anterioara, virate la luna de referinta (**)	Numar participantii cu contributiile achitate in plus la luna anterioara, regularizate la luna de referinta (***)
1	METROPOLITAN LIFE	1,027,875	541,044	52.64%	21,582	13.77%	2.10%	20,034	1,548
2	AZT VIITORUL TAU	1,574,775	857,284	54.44%	33,574	21.42%	2.13%	31,150	2,424
3	BCR	648,807	324,711	50.05%	13,688	8.73%	2.11%	12,680	1,008
4	BRD	434,137	212,101	48.86%	9,537	6.08%	2.20%	8,858	679
5	VITAL	916,807	453,842	49.50%	18,543	11.83%	2.02%	17,225	1,318
6	ARIPI	751,056	391,248	52.09%	16,189	10.33%	2.16%	15,055	1,134
7	NN	1,996,887	1,151,837	57.68%	43,654	27.85%	2.19%	40,563	3,091
TOTAL		7,350,344	3,932,067	53.50%	156,767	100.00%	2.13%	145,565	11,202

(*) Situatia centralizeaza numarul de participantii pentru care se efectueaza la luna de referinta viramente care difera de efectivul datorat aferent lunii de referinta.

(**) Se refera la participantii care, prin actualizare cu declaratiile primite de la angajatori la luna de referinta, dar aferente lunilor anterioare, au suferit o crestere a venitului asigurat aferent lunilor anterioare sau au fost declarati acum, desi la luni anterioare nu figurau in declaratii.

(***) Se refera la participantii care, prin actualizare cu declaratiile primite de la angajatori la luna de referinta, dar aferente lunilor anterioare, au suferit o scadere a venitului asigurat aferent lunilor anterioare sau au fost stersi din declaratii

Numărul de participanți pentru care se fac viramente în luna de referință este mai mic decât cel total înscris în Registrul Participanților, aceștia putându-se încadra în unele dintre următoarele situații:

- nu obțin lunar venituri din salarii sau asimilate salariilor și, în consecință, nu figurează lunar în declarațiile D112 transmise de angajatori;
- obțin lunar venituri din salarii sau asimilate salariilor la angajatori care, potrivit legii, se încadrează în categoria persoanelor juridice care pot depune trimestrial declarațiile D112 (angajatori care au până la 3 salariați exclusiv);
- au fost înscrși în Registrul Participanților în perioada de constituire a acestuia conform legii, anterior primei luni de virament la Pilonul II (martie 2008) și ulterior nu au mai obținut venituri din salarii sau asimilate salariilor (conturi goale);
- se află în perioada de concediu pentru creșterea copilului în vârstă de până la 2 ani, respectiv 3 ani în cazul copilului cu handicap sau de concediu de acomodare în cazul copilului adoptat. Indemnizațiile de care se beneficiază în aceste perioade se consideră stagiu asimilat în sistemul public de pensii, dar pentru ele nu se datorează CAS, în consecință nu se fac viramente la Pilonul II;
- sunt beneficiari de pensie de limită de vârstă sau de invaliditate și se află în perioada legală de 12 luni ulterioară dobândirii acestei calități, în care contul rămâne deschis pentru eventuale regularizări;
- perioada legală de 12 luni de la data decesului în care contul participantului rămâne deschis pentru eventuale regularizări;
- sunt absolvenți ai instituțiilor de învățământ care au fost beneficiari ai indemnizației de ajutor de șomaj în perioada de 60 de zile de la absolvire, perioadă în care au fost înscrși conform legii în Registrul Participanților și, ulterior, nu au reușit să se angajeze în domeniul pentru care au pregătire profesională, în consecință nu mai figurează în declarațiile D112;
- desfășoară activități în domeniul construcțiilor (începând cu luna ianuarie 2019) ș.a.

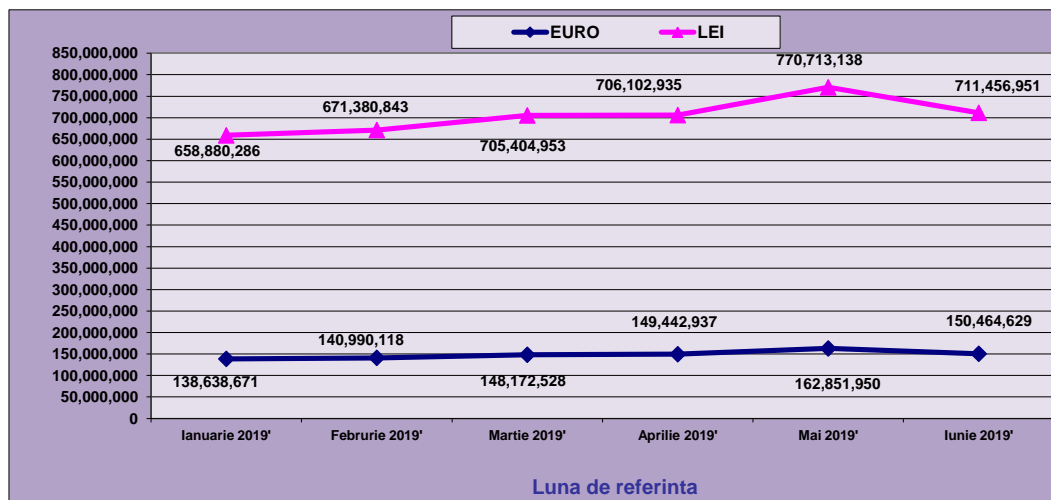
**Situatie centralizatoare
privind evolutia numarului de participanti din Registrul participantilor
pana la luna de referinta IUNIE 2019**

Nr. crt.	Denumire fond de pensii administrat privat	IANUARIE 2019	FEBRUARIE 2019	MARTIE 2019	APRILIE 2019	MAI 2019	IUNIE 2019
1	METROPOLITAN LIFE	1,019,864	1,021,798	1,022,784	1,024,464	1,026,176	1,027,875
2	AZT VIITORUL TAU	1,567,753	1,569,630	1,570,570	1,572,208	1,573,900	1,574,775
3	BCR	640,003	642,081	643,216	644,995	646,896	648,807
4	BRD	425,222	427,268	428,409	430,279	432,186	434,137
5	VITAL	908,628	910,584	911,586	913,316	915,068	916,807
6	ARIPI	742,854	744,794	745,807	747,543	749,305	751,056
7	NN	1,988,889	1,990,795	1,991,803	1,993,493	1,995,226	1,996,887
Total		7,293,213	7,306,950	7,314,175	7,326,298	7,338,757	7,350,344

Situatie centralizatoare
privind valoarea in Euro a viramentelor catre fondurile de pensii administrate privat
aferele lunilor de referinta IANUARIE 2018 - IUNIE 2019

Nr. crt.	Denumire fond de pensii administrat privat	IANUARIE 2019	FEBRUARIE 2019	MARTIE 2019	APRILIE 2019	MAI 2019	IUNIE 2019	Total
		<i>1Euro 4,7525 BNR (18/03/2019)</i>	<i>1Euro 4,7619 BNR (18/04/2019)</i>	<i>1Euro 4,7607 BNR (20/05/2019)</i>	<i>1Euro 4,7249 BNR (18/06/2019)</i>	<i>1Euro 4,7326 BNR (18/07/2019)</i>	<i>1Euro 4,7284 BNR (19/08/2019)</i>	
1	METROPOLITAN LIFE	19,260,004	19,568,460	20,618,365	20,857,038	22,733,924	20,917,223	123,955,014
2	AZT VIITORUL TAU	29,477,637	29,969,076	31,280,973	31,543,119	34,430,987	31,800,894	188,502,686
3	BCR	10,213,825	10,370,346	10,802,721	10,998,092	11,948,043	11,168,495	65,501,523
4	BRD	6,599,051	6,708,226	7,186,164	7,171,503	7,703,924	7,284,406	42,653,274
5	VITAL	14,568,337	14,774,091	15,457,362	15,614,939	17,136,984	15,880,828	93,432,541
6	ARIPI	12,662,958	12,874,525	13,471,044	13,639,219	14,736,877	13,826,093	81,210,717
7	NN	45,856,859	46,725,394	49,355,899	49,619,026	54,161,210	49,586,690	295,305,079
Total		138,638,671	140,990,118	148,172,528	149,442,937	162,851,950	150,464,629	890,560,833

	ianuarie 2019'	Februarie 2019'	Martie 2019'	Aprilie 2019'	Mai 2019'	Iunie 2019'
EURO	138,638,671	140,990,118	148,172,528	149,442,937	162,851,950	150,464,629
LEI	658,880,286	671,380,843	705,404,953	706,102,935	770,713,138	711,456,951
curs EURO	4.7525	4.7619	4.7607	4.7249	4.7326	4.7284
	<i>1Euro 4,7525 BNR 18/03/2019)</i>	<i>1Euro 4,7619 BNR 18/04/2019)</i>	<i>1Euro 4,7607 BNR 20/05/2019)</i>	<i>1Euro 4,7249 BNR 18/06/2019)</i>	<i>1Euro 4,7326 BNR 18/07/2019)</i>	<i>1Euro 4,7284 BNR 19/08/2019)</i>



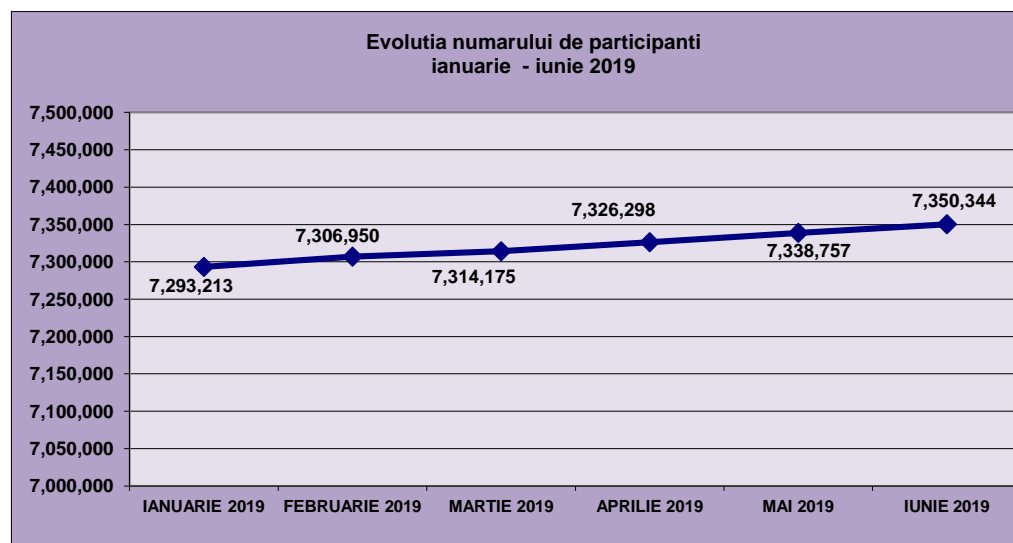
Situatie centralizatoare
privind evolutia contributiei medii in Euro la pilonul II a participantilor pana la luna de referinta
IUNIE 2019

Nr. crt.	Fond	IANUARIE 2019	FEBRUARIE 2019	MARTIE 2019	APRILIE 2019	MAI 2019	IUNIE 2019
		<i>1Euro 4,7525 BNR 18/03/2019)</i>	<i>1Euro 4,7619 BNR 18/04/2019)</i>	<i>1Euro 4,7606 BNR 20/05/2019)</i>	<i>1Euro 4,7249 BNR 18/06/2019)</i>	<i>1Euro 4,7326 BNR 18/07/2019)</i>	<i>1Euro 4,7284 BNR 19/08/2019)</i>
1	METROPOLITAN LIFE	18.88	19.15	20.16	20.36	22.15	20.35
2	AZT VIITORUL TAU	18.80	19.09	19.92	20.06	21.88	20.19
3	BCR	15.96	16.15	16.79	17.05	18.47	17.21
4	BRD	15.52	15.70	16.77	16.67	17.83	16.78
5	VITAL	16.03	16.22	16.96	17.10	18.73	17.32
6	ARIPI	17.05	17.29	18.06	18.25	19.67	18.41
7	NN	23.06	23.47	24.78	24.89	27.15	24.83
Total		19.01	19.30	20.26	20.40	22.19	20.47

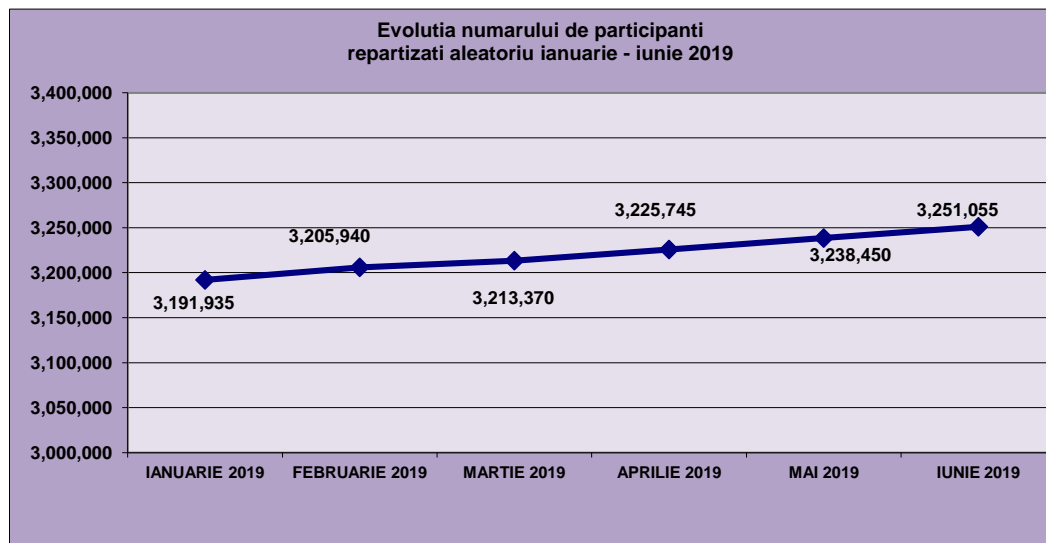
**Situatie centralizatoare
privind numarul de participanti din Registrul participantilor
la luna de referinta IUNIE 2019**

Nr. crt.	Fond	Numar participanti in Registrul Participantilor la luna de referinta MAI 2019	Transferuri validate catre alte fonduri la luna de referinta IUNIE 2019	Transferuri validate de la alte fonduri la luna de referinta IUNIE 2019	Acte aderare validate pentru luna de referinta IUNIE 2019	COMENZI				Asigurati repartizati aleatoriu la luna de referinta IUNIE 2019	Numar participanti in Registrul participantilor dupa repartizarea aleatorie la luna de referinta IUNIE 2019
						Invalidari	Afilieri	Preluati MapN acte aderare	Preluati MapN repartizare aleatorie		
1	METROPOLITAN LIFE	1,026,176	20	8	0	90	0	0	2	1,799	1,027,875
2	AZT VIITORUL TAU	1,573,900	14	3	4	917	0	0	0	1,799	1,574,775
3	BCR	646,896	7	19	130	32	0	0	2	1,799	648,807
4	BRD	432,186	17	9	159	12	0	0	1	1,811	434,137
5	VITAL	915,068	10	0	0	51	0	1	0	1,799	916,807
6	ARIPI	749,305	11	0	0	38	0	0	1	1,799	751,056
7	NN	1,995,226	9	49	17	201	0	2	4	1,799	1,996,887
Total		7,338,757	88	88	310	1,341	0	3	10	12,605	7,350,344

IANUARIE 2019	FEBRUARIE 2019	MARTIE 2019	APRILIE 2019	MAI 2019	IUNIE 2019
7,293,213	7,306,950	7,314,175	7,326,298	7,338,757	7,350,344



IANUARIE 2019	FEBRUARIE 2019	MARTIE 2019	APRILIE 2019	MAI 2019	IUNIE 2019
3,191,935	3,205,940	3,213,370	3,225,745	3,238,450	3,251,055



**Situatie centralizatoare
privind repartizarea participantilor dupa judetul
angajatorului la luna de referinta IUNIE 2019**

Judet		Numar de participantii	
Cod	Denumire	abs.	rel.
	NEDECLARATI	113,182	1.54%
011	ALBA	68,670	0.93%
021	ARAD	97,422	1.33%
031	ARGES	126,446	1.72%
041	BACAU	104,146	1.42%
051	BIHOR	156,319	2.13%
061	BISTRITA	68,518	0.93%
071	BOTOSANI	57,147	0.78%
081	BRASOV	138,421	1.88%
091	BRAILA	48,803	0.66%
101	BUZAU	72,294	0.98%
111	CARAS SEVERIN	47,908	0.65%
121	CLUJ	213,525	2.90%
131	CONSTANTA	174,581	2.38%
141	COVASNA	52,985	0.72%
151	DIMBOVITA	68,025	0.93%
161	DOLJ	129,988	1.77%
171	GALATI	123,596	1.68%
181	GORJ	70,363	0.96%
191	HARGHITA	96,529	1.31%
201	HUNEDOARA	107,283	1.46%
211	IALOMITA	33,737	0.46%
221	IASI	192,350	2.62%
231	GIURGIU	23,128	0.31%
241	MARAMURES	131,325	1.79%
251	MEHEDINTI	40,993	0.56%
261	MURES	157,843	2.15%
271	NEAMT	102,872	1.40%
281	OLT	76,257	1.04%
291	PRAHOVA	171,123	2.33%
301	SATU MARE	120,212	1.64%
311	SALAJ	66,020	0.90%
321	SIBIU	178,740	2.43%
331	SUCEAVA	160,035	2.18%
341	TELEORMAN	41,873	0.57%
351	TIMIS	348,387	4.74%
361	TULCEA	55,827	0.76%
371	VASLUI	83,206	1.13%
381	VILCEA	106,910	1.45%
391	VRANCEA	80,392	1.09%
401	CALARASI	41,511	0.56%
411	BUCURESTI	2,330,153	31.70%
471	ILFOV	671,299	9.13%
	TOTAL	7,350,344	100.00%

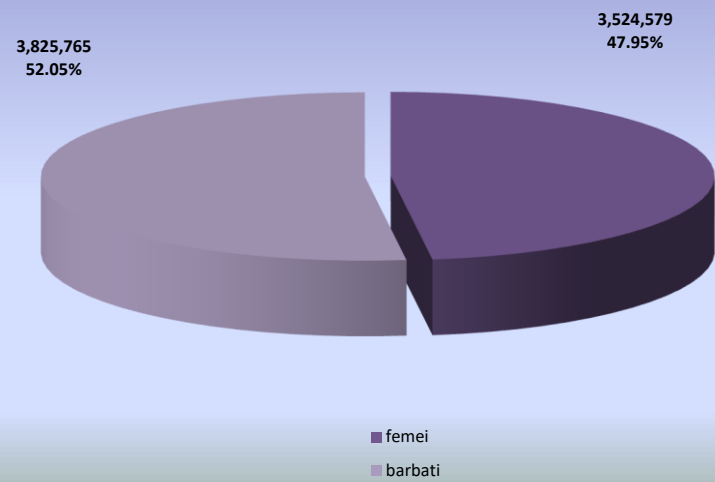
Situatie centralizatoare privind repartizarea participantilor dupa judetul de domiciliu pentru care se fac viramente la luna de referinta IUNIE 2019		
Judet		Numar de participanti pentru care se fac viramente in luna de referinta IUNIE 2019
Cod	Denumire CTP	
	Alte nationalitati	8,016
011	ALBA	74,535
021	ARAD	96,791
031	ARGES	144,405
041	BACAU	89,392
051	BIHOR	128,639
061	BISTRITA	48,731
071	BOTOSANI	47,718
081	BRASOV	130,329
091	BRAILA	54,551
101	BUZAU	70,799
111	CARAS SEVERIN	43,282
121	CLUJ	170,127
131	CONSTANTA	138,953
141	COVASNA	39,315
151	DIMBOVITA	86,879
161	DOLJ	104,975
171	GALATI	86,760
181	GORJ	64,983
191	HARGHITA	56,371
201	HUNEDOARA	82,323
211	IALOMITA	45,920
221	IASI	133,324
231	GIURGIU	44,117
241	MARAMURES	83,120
251	MEHEDINTI	38,659
261	MURES	106,890
271	NEAMT	66,945
281	OLT	64,923
291	PRAHOVA	161,795
301	SATU MARE	63,255
311	SALAJ	42,337
321	SIBIU	97,012
331	SUCEAVA	86,463
341	TELEORMAN	53,777
351	TIMIS	167,451
361	TULCEA	35,236
371	VASLUI	49,247
381	VILCEA	67,638
391	VRANCEA	44,607
401	CALARASI	49,703
411	BUCURESTI	61,481
421	BUCURESTI	91,258
431	BUCURESTI	116,978
441	BUCURESTI	88,619
451	BUCURESTI	74,914
461	BUCURESTI	107,897
471	ILFOV	120,627
	TOTAL	3,932,067

Situație centralizatoare privind numărul de participanți care nu figurează cu declarații depuse în sistemul public de pensii	
Luna de referință	Număr de participanți
ianuarie 2019	115,397
februarie 2019	114,952
martie 2019	114,902
aprilie 2019	114,140
mai 2019	113,290
iunie 2019	111,856

**Situatie centralizatoare
privind repartizarea pe sexe a participantilor
aferele lunii de referinta
IUNIE 2019**

Nr. crt.	Denumire Fond	Numar asigurati in registrul participantilor	din care	
			femei	barbati
1	METROPOLITAN LIFE	1,027,875	490,622	537,253
2	AZT VIITORUL TAU	1,574,775	751,663	823,112
3	BCR	648,807	305,450	343,357
4	BRD	434,137	203,296	230,841
5	VITAL	916,807	430,073	486,734
6	ARIPI	751,056	354,510	396,546
7	NN	1,996,887	988,965	1,007,922
TOTAL		7,350,344	3,524,579	3,825,765

Repartizarea pe sexe a participantilor
la luna de referinta Iunie 2019



**Situatie centralizatoare
privind repartizarea pe sexe si varste a participantilor
aferele lunii de referinta IUNIE 2019**

Nr. crt.	Denumire Fond	Numar asigurati in registrul participantilor	din care											
			TOTAL				Femei				Barbati			
			15-25 ani	25-35 ani	35-45 ani	peste 45 de ani	15-25 ani	25-35 ani	35-45 ani	peste 45 de ani	15-25 ani	25-35 ani	35-45 ani	peste 45 de ani
1	METROPOLITAN LIFE	1,027,875	102,005	351,993	358,567	215,310	46,258	164,604	169,922	109,838	55,747	187,389	188,645	105,472
2	AZT VIITORUL TAU	1,574,775	101,426	426,606	640,523	406,220	45,990	198,348	300,935	206,390	55,436	228,258	339,588	199,830
3	BCR	648,807	105,738	271,702	161,038	110,329	47,885	129,154	74,370	54,041	57,853	142,548	86,668	56,288
4	BRD	434,137	110,080	190,519	91,244	42,294	49,883	91,090	41,946	20,377	60,197	99,429	49,298	21,917
5	VITAL	916,807	104,799	362,990	287,867	161,151	47,595	169,860	131,783	80,835	57,204	193,130	156,084	80,316
6	ARIPI	751,056	101,388	268,838	237,938	142,892	45,953	125,878	110,447	72,232	55,435	142,960	127,491	70,660
7	NN	1,996,887	128,995	458,406	867,207	542,279	59,434	217,118	429,595	282,818	69,561	241,288	437,612	259,461
TOTAL		7,350,344	754,431	2,331,054	2,644,384	1,620,475	342,998	1,096,052	1,258,998	826,531	411,433	1,235,002	1,385,386	793,944

Situatie centralizatoare privind repartizarea
pe sexe si categorii de varsta a participantilor
aferele lunii de referinta Iunie 2019

