

**Situatie centralizatoare
privind numarul participantilor si contributiile virate la fondurile de pensii administrate privat
afereente lunii de referinta MARTIE 2019**

Nr. crt.	Denumire fond de pensii administrat privat	Numar asigurati in registrul participantilor	Numar pozitii in liste	Sume virate (LEI)			Total sume virate (EUR)	Venit asigurat (RON)	Venit asigurat (EUR)
				Total	Sume curente	Restante			
1	METROPOLITAN LIFE	1,022,784	1,071,693	98,157,851	96,134,984	2,022,867	20,618,365	2,563,329,772	538,435,476
2	AZT VIITORUL TAU	1,570,570	1,649,296	148,919,327	145,857,937	3,061,390	31,280,973	3,889,099,633	816,917,603
3	BCR	643,216	667,989	51,428,514	50,210,064	1,218,450	10,802,721	1,338,781,383	281,215,238
4	BRD	428,409	443,297	34,211,169	33,254,640	956,529	7,186,164	886,702,357	186,254,617
5	VITAL	911,586	948,452	73,587,861	71,904,357	1,683,504	15,457,362	1,917,214,462	402,716,924
6	ARIPI	745,807	777,711	64,131,601	62,661,296	1,470,305	13,471,044	1,670,785,402	350,953,726
7	NN	1,991,803	2,105,587	234,968,630	230,737,331	4,231,299	49,355,899	6,152,431,110	1,292,337,494
TOTAL		7,314,175	7,664,025	705,404,953	690,760,609	14,644,344	148,172,528	18,418,344,119	3,868,831,079

1 EUR 4.7607
(BNR 20/05/2019)

Situatie centralizatoare privind numarul participantilor si contributiile virate la fondurile de pensii administrate privat aferele lunii de referinta MARTIE 2019									
Nr. crt.	Denumire Fond	Numar participantii in registru participantilor	Numar asiguratii pentru care se fac viramente la luna de referinta		din care, Numar participantii pentru care s-au efectuat regularizari prin actualizarea cu datele primite de la angajatori (*)			din care	
			abs.	rel. la numar participantii la fond	abs.	rel. la total regularizari	rel. la numar participantii la fond	Numar participantii cu contributiile restante de la luni anterioare, virate la luna de referinta (**)	Numar participantii cu contributiile achitate in plus la luni anterioare, regularizate la luna de referinta (***)
1	METROPOLITAN LIFE	1,022,784	538,586	52.66%	18,524	13.92%	1.81%	16,729	1,795
2	AZT VIITORUL TAU	1,570,570	856,608	54.54%	28,552	21.45%	1.82%	25,902	2,650
3	BCR	643,216	322,164	50.09%	11,461	8.61%	1.78%	10,372	1,089
4	BRD	428,409	208,775	48.73%	7,630	5.73%	1.78%	6,905	725
5	VITAL	911,586	451,401	49.52%	15,833	11.89%	1.74%	14,342	1,491
6	ARIPI	745,807	389,016	52.16%	13,469	10.12%	1.81%	12,229	1,240
7	NN	1,991,803	1,152,522	57.86%	37,649	28.28%	1.89%	34,107	3,542
TOTAL		7,314,175	3,919,072	53.58%	133,118	100.00%	1.82%	120,586	12,532

(*) Situatia centralizeaza numarul de participantii pentru care se efectueaza la luna de referinta viramente care difera de efectivul datorat aferent lunii de referinta.

(**) Se refera la participantii care, prin actualizare cu declaratiile primite de la angajatori la luna de referinta, dar aferente lunilor anterioare, au suferit o crestere a venitului asigurat aferent lunilor anterioare sau au fost declarati acum, desi la luni anterioare nu figurau in declaratii.

(***) Se refera la participantii care, prin actualizare cu declaratiile primite de la angajatori la luna de referinta, dar aferente lunilor anterioare, au suferit o scadere a venitului asigurat aferent lunilor anterioare sau au fost stersi din declaratii

Numărul de participanți pentru care se fac viramente în luna de referință este mai mic decât cel total înscris în Registrul Participanților, aceștia putându-se încadra în unele dintre următoarele situații:

- nu obțin lunar venituri din salarii sau asimilate salariilor și, în consecință, nu figurează lunar în declarațiile D112 transmise de angajatori;
- obțin lunar venituri din salarii sau asimilate salariilor la angajatori care, potrivit legii, se încadrează în categoria persoanelor juridice care pot depune trimestrial declarațiile D112 (angajatori care au până la 3 salariați exclusiv);
- au fost înscrși în Registrul Participanților în perioada de constituire a acestuia conform legii, anterior primei luni de virament la Pilonul II (martie 2008) și ulterior nu au mai obținut venituri din salarii sau asimilate salariilor (conturi goale);
- se află în perioada de concediu pentru creșterea copilului în vârstă de până la 2 ani, respectiv 3 ani în cazul copilului cu handicap sau de concediu de acomodare în cazul copilului adoptat. Indemnizațiile de care se beneficiază în aceste perioade se consideră stagiul asimilat în sistemul public de pensii, dar pentru ele nu se datorează CAS, în consecință nu se fac viramente la Pilonul II;
- sunt beneficiari de pensie de limită de vârstă sau de invaliditate și se află în perioada legală de 12 luni ulterioară dobândirii acestei calități, în care contul rămâne deschis pentru eventuale regularizări;
- perioada legală de 12 luni de la data decesului în care contul participantului rămâne deschis pentru eventuale regularizări;
- sunt absolvenți ai instituțiilor de învățământ care au fost beneficiari ai indemnizației de ajutor de șomaj în perioada de 60 de zile de la absolvire, perioadă în care au fost înscrși conform legii în Registrul Participanților și, ulterior, nu au reușit să se angajeze în domeniul pentru care au pregătire profesională, în consecință nu mai figurează în declarațiile D112;
- desfășoară activități în domeniul construcțiilor (începând cu luna ianuarie 2019) ș.a.

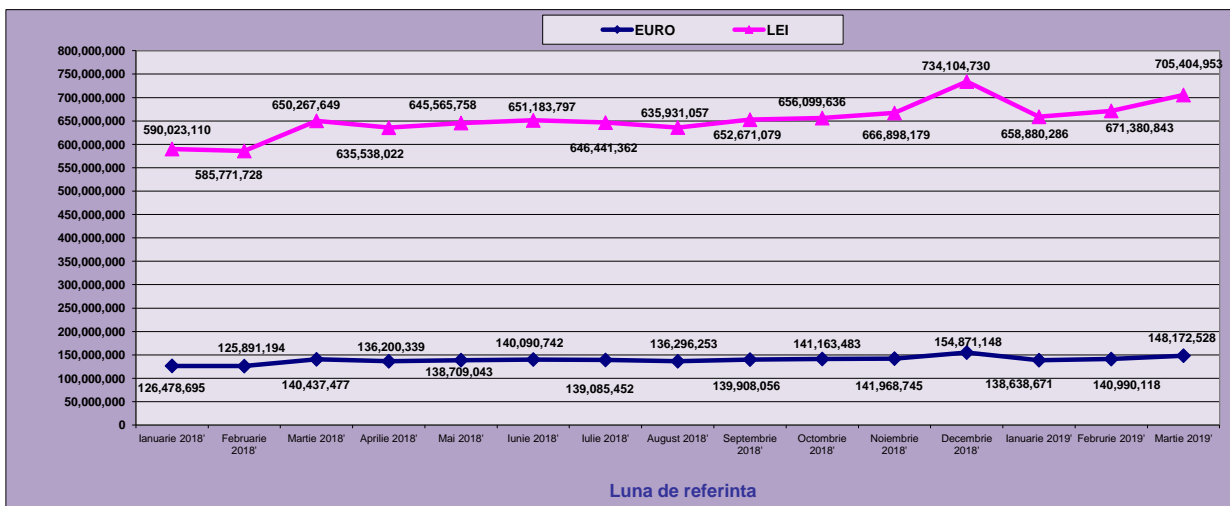
**Situatie centralizatoare
privind evolutia numarului de participanti din Registrul participantilor
pana la luna de referinta MARTIE 2019**

Nr. crt.	Denumire fond de pensii administrat	IANUARIE 2018	FEBRUARIE 2018	MARTIE 2018	APRILIE 2018	MAI 2018	IUNIE 2018	IULIE 2018	AUGUST 2018	SEPTEMBRIE 2018	OCTOMBRIE 2018	NOIEMBRIE 2018	DECEMBRIE 2018
1	METROPOLITAN LIFE	992,773	994,894	995,937	997,368	998,838	1,000,334	1,001,711	1,003,532	1,006,948	1,011,686	1,014,463	1,017,295
2	AZT VIITORUL TAU	1,541,145	1,543,212	1,544,209	1,545,760	1,547,155	1,548,506	1,549,899	1,551,670	1,555,034	1,559,698	1,562,436	1,565,232
3	BCR	609,847	612,199	613,410	615,243	616,942	618,665	620,421	622,429	626,091	631,240	634,289	637,263
4	BRD	393,904	396,263	397,555	399,440	401,131	402,926	404,803	407,001	410,948	416,170	419,379	422,450
5	VITAL	880,997	883,148	884,195	885,884	887,413	888,920	890,392	892,226	895,646	900,393	903,194	906,044
6	ARIPI	715,277	717,416	718,476	720,159	721,680	723,174	724,636	726,465	729,868	734,606	737,406	740,253
7	NN	1,961,320	1,963,462	1,964,514	1,966,243	1,967,814	1,969,314	1,970,762	1,972,615	1,976,028	1,980,764	1,983,526	1,986,328
Total		7,095,263	7,110,594	7,118,296	7,130,097	7,140,973	7,151,839	7,162,624	7,175,938	7,200,563	7,234,557	7,254,693	7,274,865
Nr. crt.	Denumire fond de pensii administrat	IANUARIE 2019	FEBRUARIE 2019	MARTIE 2019									
1	METROPOLITAN LIFE	1,019,864	1,021,798	1,022,784									
2	AZT VIITORUL TAU	1,567,753	1,569,630	1,570,570									
3	BCR	640,003	642,081	643,216									
4	BRD	425,222	427,268	428,409									
5	VITAL	908,628	910,584	911,586									
6	ARIPI	742,854	744,794	745,807									
7	NN	1,988,889	1,990,795	1,991,803									
Total		7,293,213	7,306,950	7,314,175									

Situatie centralizatoare
privind valoarea in Euro a viramentelor catre fondurile de pensii administrate privat
aferele lunilor de referinta IANUARIE 2018 - MARTIE 2019

Nr. crt.	Denumire fond de pensii administrat privat	IANUARIE 2018	FEBRUARIE 2018	MARTIE 2018	APRILIE 2018	MAI 2018	IUNIE 2018	IULIE 2018	AUGUST 2018	SEPTEMBRIE 2018	OCTOMBRIE 2018	NOIEMBRIE 2018	DECEMBRIE 2018	Total
		1Euro 4,6650 BNR (19/03/2018)	1Euro 4,6530 BNR (18/04/2018)	1Euro 4,6303 BNR (18/05/2018)	1Euro 4,6662 BNR (18/06/2018)	1Euro 4,6541 BNR (18/07/2018)	1Euro 4,6483 BNR (20/08/2018)	1Euro 4,6478 BNR (18/09/2018)	1Euro 4,6658 BNR (18/10/2018)	1Euro 4,6650 BNR (19/11/2018)	1Euro 4,6478 BNR (18/12/2018)	1Euro 4,6975 BNR (18/01/2019)	1Euro 4,7401 BNR (18/02/2019)	
1	METROPOLITAN LIFE	17,613,933	17,525,108	19,605,624	19,003,651	19,409,549	19,547,164	19,371,957	18,948,569	19,504,982	19,651,431	19,751,842	21,631,603	250,825,418
2	AZT VIITORUL TAU	27,152,154	26,989,034	29,980,090	29,032,340	29,524,738	29,843,681	29,675,987	29,054,395	29,878,699	30,004,060	30,179,073	32,757,380	383,549,268
3	BCR	9,119,285	9,028,977	9,970,559	9,801,974	10,084,706	10,194,948	10,110,521	9,933,340	10,216,316	10,329,871	10,409,007	11,258,304	130,671,633
4	BRD	5,759,287	5,728,848	6,359,491	6,215,349	6,522,618	6,541,814	6,456,709	6,379,824	6,599,399	6,702,650	6,744,909	7,472,506	84,082,455
5	VITAL	13,181,041	13,132,221	14,536,986	14,103,409	14,481,354	14,720,383	14,568,845	14,321,834	14,659,451	14,867,212	14,922,037	16,233,140	188,296,250
6	ARIPI	11,465,166	11,414,609	12,648,839	12,288,149	12,554,750	12,726,307	12,618,877	12,401,053	12,715,019	12,884,911	12,966,711	14,023,655	163,371,003
7	NN	42,187,828	42,072,399	47,335,889	45,755,467	46,131,328	46,516,445	46,282,555	45,257,239	46,334,189	46,723,348	46,995,166	51,494,559	598,943,271
Total		126,478,695	125,891,194	140,437,477	136,200,339	138,709,043	140,090,742	139,085,452	136,296,253	139,908,056	141,163,483	141,968,745	154,871,148	1,799,739,298
Nr. crt.	Denumire fond de pensii administrat privat	IANUARIE 2019	FEBRUARIE 2019	MARTIE 2019	Total									
		1Euro 4,7525 BNR (18/03/2019)	1Euro 4,7619 BNR (18/04/2019)	1Euro 4,7607 BNR (20/05/2019)										
1	METROPOLITAN LIFE	19,260,004	19,568,460	20,618,365	291,012,243									
2	AZT VIITORUL TAU	29,477,637	29,969,076	31,280,973	444,799,316									
3	BCR	10,213,825	10,370,346	10,802,721	151,844,700									
4	BRD	6,599,051	6,708,226	7,186,164	97,976,845									
5	VITAL	14,568,337	14,774,091	15,457,362	218,527,703									
6	ARIPI	12,662,958	12,874,525	13,471,044	189,716,573									
7	NN	45,856,859	46,725,394	49,355,899	695,024,564									
Total		138,638,671	140,990,118	148,172,528	2,088,901,944									

	Ianuarie 2018*	Februarie 2018*	Martie 2018*	Aprilie 2018*	Mai 2018*	Iunie 2018*	Iulie 2018*	August 2018*	Septembrie 2018*	Octombrie 2018*	Noiembrie 2018*	Decembrie 2018*
EURO	126,478,695	125,891,194	140,437,477	136,200,339	138,709,043	140,090,742	139,085,452	136,296,253	139,908,056	141,163,483	141,968,745	154,871,148
LEI	590,023,110	585,771,728	650,267,649	635,538,022	645,565,758	651,183,797	646,441,362	635,931,057	652,671,079	656,099,636	666,898,179	734,104,730
curs EURO	4.6650	4.6650	4.6303	4.6662	4.6541	4.6483	4.6478	4.6658	4.6650	4.6478	4.6975	4.7401
	1Euro 4,6650 BNR 19/03/2018)	1Euro 4,6530 BNR 18/04/2018)	1Euro 4,6303 BNR 18/05/2018)	1Euro 4,6662 BNR 18/06/2018)	1Euro 4,6541 BNR 18/07/2018)	1Euro 4,6483 BNR 20/08/2018)	1Euro 4,6478 BNR 18/09/2018)	1Euro 4,6658 BNR 18/10/2018)	1Euro 4,6650 BNR 19/11/2018)	1Euro 4,6478 BNR 18/12/2018)	1Euro 4,6975 BNR 18/01/2019)	1Euro 4,7401 BNR 18/02/2019)
	Ianuarie 2019*	Februarie 2019*	Martie 2019									
EURO	138,638,671	140,990,118	148,172,528									
LEI	658,880,286	671,380,843	705,404,953									
curs EURO	4.7525	4.7619	4.7607									
	1Euro 4,7525 BNR 18/03/2019)	1Euro 4,7619 BNR 18/04/2019)	1Euro 4,7607 BNR 20/05/2019)									



Situatie centralizatoare
privind evolutia contributiei medii in Euro la pilonul II a participantilor pana la luna de referinta
MARTIE 2019

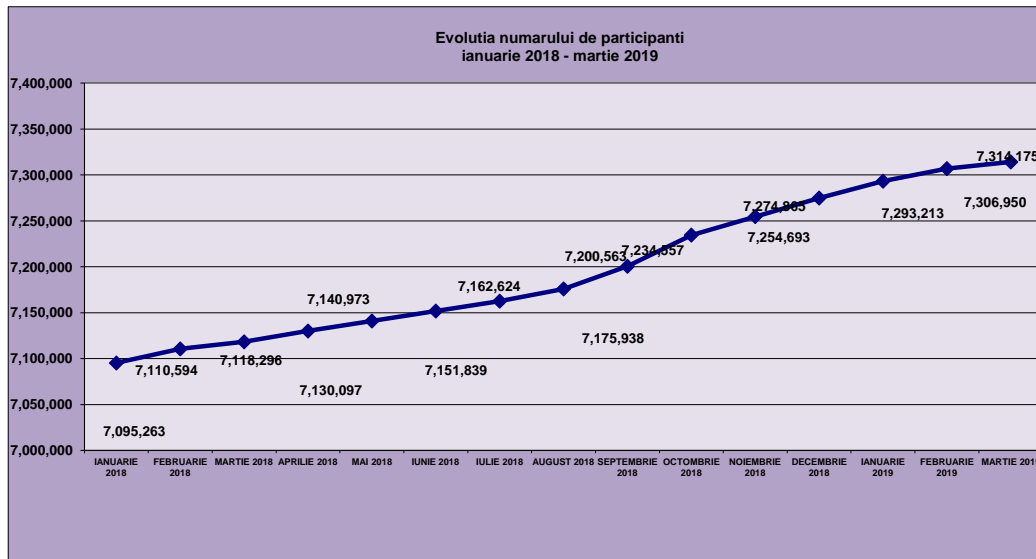
Nr. crt.	Fond	IANUARIE 2018	FEBRUARIE 2018	MARTIE 2018	APRILIE 2018	MAI 2018	IUNIE 2018	IULIE 2018	AUGUST 2018	SEPTEMBRIE 2018	OCTOMBRIE 2018	NOIEMBRIE 2018	DECEMBRIE 2018
		1Euro 4,6650 BNR 19/03/2018)	1Euro 4,6530 BNR 18/04/2018)	1Euro 4,6303 BNR 18/05/2018)	1Euro 4,6662 BNR 18/06/2018)	1Euro 4,6541 BNR 18/07/2018)	1Euro 4,6483 BNR 20/08/2018)	1Euro 4,6478 BNR 18/09/2018)	1Euro 4,6658 BNR 18/10/2018)	1Euro 4,6650 BNR 19/11/2018)	1Euro 4,6478 BNR 18/12/2018)	1Euro 4,6975 BNR 18/01/2019)	1Euro 4,7401 BNR 18/02/2019)
1	METROPOLITAN LIF	17.74	17.62	19.69	19.05	19.43	19.54	19.34	18.88	19.37	19.42	19.47	21.26
2	AZT VIITORUL TAU	17.62	17.49	19.41	18.78	19.08	19.27	19.15	18.72	19.21	19.24	19.32	20.93
3	BCR	14.95	14.75	16.25	15.93	16.35	16.48	16.30	15.96	16.32	16.36	16.41	17.67
4	BRD	14.62	14.46	16.00	15.56	16.26	16.24	15.95	15.68	16.06	16.11	16.08	17.69
5	VITAL	14.96	14.87	16.44	15.92	16.32	16.56	16.36	16.05	16.37	16.51	16.52	17.92
6	ARIPI	16.03	15.91	17.61	17.06	17.40	17.60	17.41	17.07	17.42	17.54	17.58	18.94
7	NN	21.51	21.43	24.10	23.27	23.44	23.62	23.48	22.94	23.45	23.59	23.69	25.92
Total		17.83	17.70	19.73	19.10	19.42	19.59	19.42	18.99	19.43	19.51	19.57	21.29

Nr. crt.	Fond	IANUARIE 2019	FEBRUARIE 2019	MARTIE 2019
		1Euro 4,7525 BNR 18/03/2019)	1Euro 4,7619 BNR 18/04/2019)	1Euro 4,7606 BNR 20/05/2019)
1	METROPOLITAN LIF	18.88	19.15	20.16
2	AZT VIITORUL TAU	18.80	19.09	19.92
3	BCR	15.96	16.15	16.79
4	BRD	15.52	15.70	16.77
5	VITAL	16.03	16.22	16.96
6	ARIPI	17.05	17.29	18.06
7	NN	23.06	23.47	24.78
Total		19.01	19.30	20.26

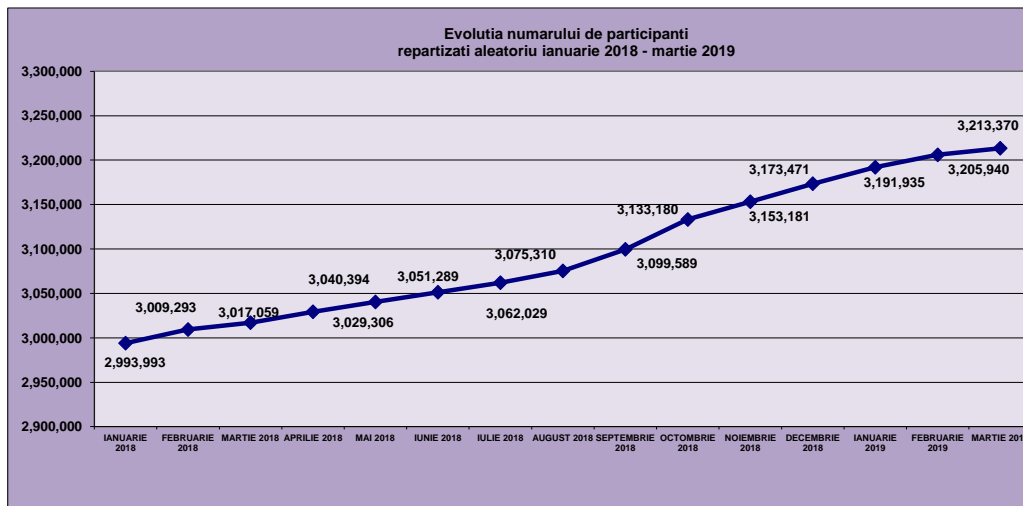
**Situatie centralizatoare
privind numarul de participanti din Registrul participantilor
la luna de referinta MARTIE 2019**

Nr. crt.	Fond	Numar participanti in Registrul Participantilor la luna de referinta FEBRUARIE 2019	Transferuri validate catre alte fonduri la luna de referinta MARTIE 2019	Transferuri validate de la alte fonduri la luna de referinta MARTIE 2019	Acte aderare validate pentru luna de referinta MARTIE 2019	COMENZI				Asigurati repartizati aleatoriu la luna de referinta MARTIE 2019	Numar participanti in Registrul participantilor dupa repartizarea aleatorie la luna de referinta MARTIE 2019
						Invalidari	Afilieri	Preluati MapN acte aderare	Preluati MapN repartizare aleatorie		
1	METROPOLITAN LIFE	1,021,798	19	6	3	65	0	0	2	1,059	1,022,784
2	AZT VIITORUL TAU	1,569,630	18	2	2	107	1	0	1	1,059	1,570,570
3	BCR	642,081	7	18	87	22	0	0	0	1,059	643,216
4	BRD	427,268	7	19	63	10	0	0	0	1,076	428,409
5	VITAL	910,584	25	3	0	35	0	0	0	1,059	911,586
6	ARIPI	744,794	5	3	1	46	0	0	1	1,059	745,807
7	NN	1,990,795	17	47	28	111	0	0	2	1,059	1,991,803
Total		7,306,950	98	98	184	396	1	0	6	7,430	7,314,175

IANUARIE 2018	FEBRUARIE 2018	MARTIE 2018	APRILIE 2018	MAI 2018	IUNIE 2018	IULIE 2018	AUGUST 2018	SEPTEMBRIE 2018	OCTOMBRIE 2018	NOIEMBRIE 2018	DECEMBRIE 2018
7,095,263	7,110,594	7,118,296	7,130,097	7,140,973	7,151,839	7,162,624	7,175,938	7,200,563	7,234,557	7,254,693	7,274,865
IANUARIE 2019	FEBRUARIE 2019	MARTIE 2019									
7,293,213	7,306,950	7,314,175									



IANUARIE 2018	FEBRUARIE 2018	MARTIE 2018	APRILIE 2018	MAI 2018	IUNIE 2018	IULIE 2018	AUGUST 2018	SEPTEMBRIE 2018	OCTOMBRIE 2018	NOIEMBRIE 2018	DECEMBRIE 2018
2,993,993	3,009,293	3,017,059	3,029,306	3,040,394	3,051,289	3,062,029	3,075,310	3,099,589	3,133,180	3,153,181	3,173,471
IANUARIE 2019	FEBRUARIE 2019	MARTIE 2019									
3,191,935	3,205,940	3,213,370									



Situatie centralizatoare privind repartizarea participantilor dupa judetul angajatorului la luna de referinta MARTIE 2019			
Judet		Numar de participanti	
Cod	Denumire	abs.	rel.
	NEDECLARATI	115,800	1.58%
011	ALBA	69,070	0.94%
021	ARAD	97,658	1.34%
031	ARGES	126,932	1.74%
041	BACAU	104,454	1.43%
051	BIHOR	156,574	2.14%
061	BISTRITA	68,561	0.94%
071	BOTOSANI	57,218	0.78%
081	BRASOV	139,017	1.90%
091	BRAILA	49,104	0.67%
101	BUZAU	72,704	0.99%
111	CARAS SEVERIN	48,212	0.66%
121	CLUJ	213,108	2.91%
131	CONSTANTA	175,993	2.41%
141	COVASNA	53,054	0.73%
151	DIMBOVITA	68,123	0.93%
161	DOLJ	130,087	1.78%
171	GALATI	123,738	1.69%
181	GORJ	70,515	0.96%
191	HARGHITA	96,446	1.32%
201	HUNEDOARA	107,501	1.47%
211	IALOMITA	33,886	0.46%
221	IASI	191,861	2.62%
231	GIURGIU	23,311	0.32%
241	MARAMURES	131,109	1.79%
251	MEHEDINTI	41,073	0.56%
261	MURES	157,502	2.15%
271	NEAMT	102,908	1.41%
281	OLT	76,219	1.04%
291	PRAHOVA	171,222	2.34%
301	SATU MARE	119,787	1.64%
311	SALAJ	65,708	0.90%
321	SIBIU	178,399	2.44%
331	SUCEAVA	158,931	2.17%
341	TELEORMAN	42,139	0.58%
351	TIMIS	346,754	4.74%
361	TULCEA	55,742	0.76%
371	VASLUI	82,877	1.13%
381	VILCEA	106,871	1.46%
391	VRANCEA	80,256	1.10%
401	CALARASI	41,634	0.57%
411	BUCURESTI	2,303,706	31.50%
471	ILFOV	658,411	9.00%
	TOTAL	7,314,175	100.00%

**Situatie centralizatoare privind repartizarea participantilor
dupa judetul de domiciliu pentru care se fac viramente
la luna de referinta
MARTIE 2019**

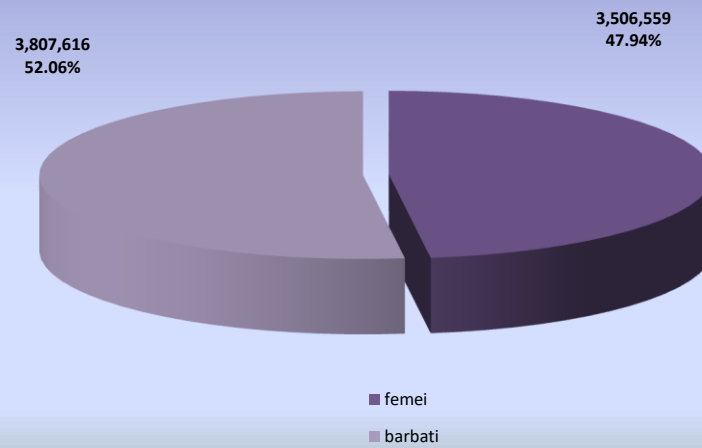
Judet		Numar de participanti pentru care se fac viramente in luna de referinta MARTIE 2019
Cod	Denumire CTP	
	Alte nationalitati	7,498
011	ALBA	74,934
021	ARAD	97,370
031	ARGES	144,758
041	BACAU	88,732
051	BIHOR	128,510
061	BISTRITA	49,194
071	BOTOSANI	47,747
081	BRASOV	130,459
091	BRAILA	54,341
101	BUZAU	70,826
111	CARAS SEVERIN	43,195
121	CLUJ	168,982
131	CONSTANTA	132,002
141	COVASNA	39,396
151	DIMBOVITA	85,865
161	DOLJ	104,405
171	GALATI	86,711
181	GORJ	65,269
191	HARGHITA	56,732
201	HUNEDOARA	82,860
211	IALOMITA	45,951
221	IASI	132,677
231	GIURGIU	44,106
241	MARAMURES	83,001
251	MEHEDINTI	38,924
261	MURES	106,772
271	NEAMT	66,672
281	OLT	65,349
291	PRAHOVA	161,584
301	SATU MARE	63,492
311	SALAJ	42,260
321	SIBIU	97,164
331	SUCEAVA	86,768
341	TELEORMAN	53,868
351	TIMIS	167,249
361	TULCEA	34,722
371	VASLUI	48,742
381	VILCEA	67,556
391	VRANCEA	44,253
401	CALARASI	49,365
411	BUCURESTI	61,082
421	BUCURESTI	91,128
431	BUCURESTI	116,469
441	BUCURESTI	88,336
451	BUCURESTI	74,739
461	BUCURESTI	107,408
471	ILFOV	119,649
	TOTAL	3,919,072

Situatie centralizatoare privind numarul de participanti care nu figurează cu declarații depuse in sistemul public de pensii	
Luna de referinta	Numar de participanti
ianuarie 2018	121,012
februarie 2018	120,496
martie 2018	119,991
aprilie 2018	119,532
mai 2018	118,979
iunie 2018	118,470
iulie 2018	118,002
august 2018	117,553
septembrie 2018	117,044
octombrie 2018	116,499
noiembrie 2018	116,072
decembrie 2018	115,776
ianuarie 2019	115,397
februarie 2019	114,952
martie 2019	114,902

**Situatie centralizatoare
privind repartizarea pe sexe a participantilor
aferele lunii de referinta
MARTIE 2019**

Nr. crt.	Denumire Fond	Numar asigurati in registrul participantilor	din care	
			femei	barbati
1	METROPOLITAN LIFE	1,022,784	488,097	534,687
2	AZT VIITORUL TAU	1,570,570	749,368	821,202
3	BCR	643,216	302,721	340,495
4	BRD	428,409	200,506	227,903
5	VITAL	911,586	427,515	484,071
6	ARIPI	745,807	351,930	393,877
7	NN	1,991,803	986,422	1,005,381
TOTAL		7,314,175	3,506,559	3,807,616

Repartizarea pe sexe a participantilor
la luna de referinta MARTIE 2019



**Situatie centralizatoare
privind repartizarea pe sexe si varste a participantilor
afereute lunii de referinta MARTIE 2019**

Nr. crt.	Denumire Fond	Numar asiguratii in registrul participantilor	din care											
			TOTAL				Femei				Barbati			
			15-25 ani	25-35 ani	35-45 ani	peste 45 de ani	15-25 ani	25-35 ani	35-45 ani	peste 45 de ani	15-25 ani	25-35 ani	35-45 ani	peste 45 de ani
1	METROPOLITAN LIFE	1,022,784	98,420	350,367	358,510	215,487	44,530	163,785	169,888	109,894	53,890	186,582	188,622	105,593
2	AZT VIITORUL TAU	1,570,570	97,832	425,026	640,724	406,988	44,258	197,542	300,971	206,597	53,574	227,484	339,753	200,391
3	BCR	643,216	101,929	270,002	160,889	110,396	46,069	128,303	74,296	54,053	55,860	141,699	86,593	56,343
4	BRD	428,409	106,179	188,824	91,091	42,315	48,000	90,240	41,880	20,386	58,179	98,584	49,211	21,929
5	VITAL	911,586	101,214	361,353	287,770	161,249	45,867	169,043	131,740	80,865	55,347	192,310	156,030	80,384
6	ARIPI	745,807	97,802	267,195	237,840	142,970	44,228	125,052	110,402	72,248	53,574	142,143	127,438	70,722
7	NN	1,991,803	125,376	456,662	867,132	542,633	57,694	216,236	429,567	282,925	67,682	240,426	437,565	259,708
TOTAL		7,314,175	728,752	2,319,429	2,643,956	1,622,038	330,646	1,090,201	1,258,744	826,968	398,106	1,229,228	1,385,212	795,070

Situatie centralizatoare privind repartizarea
pe sexe si categorii de varsta a participantilor
afereente lunii de referinta MARTIE 2019

