

**Situatie centralizatoare**  
**privind numarul participantilor si contributiile virate la fondurile de pensii administrate privat**  
**aferente lunii de referinta FEBRUARIE 2019**

Nr. crt.	Denumire fond de pensii administrat privat	Numar asigurati in registrul participantilor	Numar pozitii in liste	Sume virate (LEI)			Total sume virate (EUR)	Venit asigurat (RON)	Venit asigurat (EUR)
				Total	Sume curente	Restante			
1	METROPOLITAN LIFE	1,021,798	1,067,821	93,183,049	90,425,326	2,757,723	19,568,460	2,411,030,785	506,316,971
2	AZT VIITORUL TAU	1,569,630	1,643,813	142,709,741	138,623,140	4,086,601	29,969,076	3,696,094,103	776,180,538
3	BCR	642,081	665,633	49,382,549	47,778,459	1,604,090	10,370,346	1,273,908,298	267,521,010
4	BRD	427,268	441,092	31,943,903	30,738,547	1,205,356	6,708,226	819,578,560	172,111,670
5	VITAL	910,584	945,340	70,352,746	68,213,537	2,139,209	14,774,091	1,818,752,246	381,938,354
6	ARIPI	744,794	774,963	61,307,199	59,474,770	1,832,429	12,874,525	1,585,761,043	333,010,152
7	NN	1,990,795	2,097,695	222,501,656	216,388,415	6,113,241	46,725,394	5,769,696,613	1,211,637,500
<b>TOTAL</b>		<b>7,306,950</b>	<b>7,636,357</b>	<b>671,380,843</b>	<b>651,642,194</b>	<b>19,738,649</b>	<b>140,990,118</b>	<b>17,374,821,648</b>	<b>3,648,716,195</b>

1 EUR 4.7619  
(BNR 18/04/2019)

**Situatie centralizatoare  
privind evolutia numarului de participanti din Registrul participantilor  
pana la luna de referinta FEBRUARIE 2019**

Nr. crt.	Denumire fond de pensii administrat	IANUARIE 2018	FEBRUARIE 2018	MARTIE 2018	APRILIE 2018	MAI 2018	IUNIE 2018	IULIE 2018	AUGUST 2018	SEPTEMBRIE 2018	OCTOMBRIE 2018	NOIEMBRIE 2018	DECEMBRIE 2018
1	METROPOLITAN LIFE	992,773	994,894	995,937	997,368	998,838	1,000,334	1,001,711	1,003,532	1,006,948	1,011,686	1,014,463	1,017,295
2	AZT VIITORUL TAU	1,541,145	1,543,212	1,544,209	1,545,760	1,547,155	1,548,506	1,549,899	1,551,670	1,555,034	1,559,698	1,562,436	1,565,232
3	BCR	609,847	612,199	613,410	615,243	616,942	618,665	620,421	622,429	626,091	631,240	634,289	637,263
4	BRD	393,904	396,263	397,555	399,440	401,131	402,926	404,803	407,001	410,948	416,170	419,379	422,450
5	VITAL	880,997	883,148	884,195	885,884	887,413	888,920	890,392	892,226	895,646	900,393	903,194	906,044
6	ARIPI	715,277	717,416	718,476	720,159	721,680	723,174	724,636	726,465	729,868	734,606	737,406	740,253
7	NN	1,961,320	1,963,462	1,964,514	1,966,243	1,967,814	1,969,314	1,970,762	1,972,615	1,976,028	1,980,764	1,983,526	1,986,328
<b>Total</b>		<b>7,095,263</b>	<b>7,110,594</b>	<b>7,118,296</b>	<b>7,130,097</b>	<b>7,140,973</b>	<b>7,151,839</b>	<b>7,162,624</b>	<b>7,175,938</b>	<b>7,200,563</b>	<b>7,234,557</b>	<b>7,254,693</b>	<b>7,274,865</b>

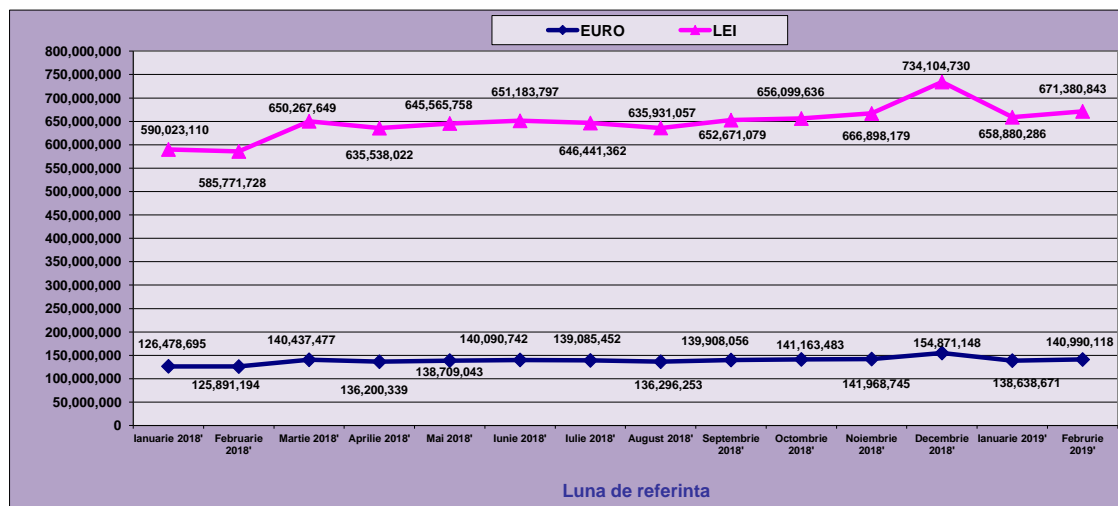
Nr. crt.	Denumire fond de pensii administrat privat	IANUARIE 2019	FEBRUARIE 2019
1	METROPOLITAN LIFE	1,019,864	1,021,798
2	AZT VIITORUL TAU	1,567,753	1,569,630
3	BCR	640,003	642,081
4	BRD	425,222	427,268
5	VITAL	908,628	910,584
6	ARIPI	742,854	744,794
7	NN	1,988,889	1,990,795
<b>Total</b>		<b>7,293,213</b>	<b>7,306,950</b>

**Situatie centralizatoare**  
**privind valoarea in Euro a viramentelor catre fondurile de pensii administrate privat**  
**aferele lunilor de referinta IANUARIE 2018 - FEBRUARIE 2019**

Nr. crt.	Denumire fond de pensii administrat privat	IANUARIE 2018	FEBRUARIE 2018	MARTIE 2018	APRILIE 2018	MAI 2018	IUNIE 2018	IULIE 2018	AUGUST 2018	SEPTEMBRIE 2018	OCTOMBRIE 2018	NOIEMBRIE 2018	DECEMBRIE 2018	Total
		1Euro 4,6650 BNR (19/03/2018)	1Euro 4,6530 BNR (18/04/2018)	1Euro 4,6303 BNR (18/05/2018)	1Euro 4,6662 BNR (18/06/2018)	1Euro 4,6541 BNR (18/07/2018)	1Euro 4,6483 BNR (20/08/2018)	1Euro 4,6478 BNR (18/09/2018)	1Euro 4,6658 BNR (18/10/2018)	1Euro 4,6650 BNR (19/11/2018)	1Euro 4,6478 BNR (18/12/2018)	1Euro 4,6975 BNR (18/01/2019)	1Euro 4,7401 BNR (18/02/2019)	
1	METROPOLITAN LIFE	17,613,933	17,525,108	19,605,624	19,003,651	19,409,549	19,547,164	19,371,957	18,948,569	19,504,982	19,651,431	19,751,842	21,631,603	250,825,418
2	AZT VIITORUL TAU	27,152,154	26,989,034	29,980,090	29,032,340	29,524,738	29,843,681	29,675,987	29,054,395	29,878,699	30,004,060	30,179,073	32,757,380	383,549,268
3	BCR	9,119,285	9,028,977	9,970,559	9,801,974	10,084,706	10,194,948	10,110,521	9,933,340	10,216,316	10,329,871	10,409,007	11,258,304	130,671,633
4	BRD	5,759,287	5,728,848	6,359,491	6,215,349	6,522,618	6,541,814	6,456,709	6,379,824	6,599,399	6,702,650	6,744,909	7,472,506	84,082,455
5	VITAL	13,181,041	13,132,221	14,536,986	14,103,409	14,481,354	14,720,383	14,568,845	14,321,834	14,659,451	14,867,212	14,922,037	16,233,140	188,296,250
6	ARIPI	11,465,166	11,414,609	12,648,839	12,288,149	12,554,750	12,726,307	12,618,877	12,401,053	12,715,019	12,884,911	12,966,711	14,023,655	163,371,003
7	NN	42,187,828	42,072,399	47,335,889	45,755,467	46,131,328	46,516,445	46,282,555	45,257,239	46,334,189	46,723,348	46,995,166	51,494,559	598,943,271
<b>Total</b>		<b>126,478,695</b>	<b>125,891,194</b>	<b>140,437,477</b>	<b>136,200,339</b>	<b>138,709,043</b>	<b>140,090,742</b>	<b>139,085,452</b>	<b>136,296,253</b>	<b>139,908,056</b>	<b>141,163,483</b>	<b>141,968,745</b>	<b>154,871,148</b>	<b>1,799,739,298</b>

Nr. crt.	Denumire fond de pensii administrat privat	IANUARIE 2019	FEBRUARIE 2019	Total
		1Euro 4,7525 BNR (18/03/2019)	1Euro 4,7619 BNR (18/04/2019)	
1	METROPOLITAN LIFE	19,260,004	19,568,460	270,393,878
2	AZT VIITORUL TAU	29,477,637	29,969,076	413,518,343
3	BCR	10,213,825	10,370,346	141,041,979
4	BRD	6,599,051	6,708,226	90,790,681
5	VITAL	14,568,337	14,774,091	203,070,341
6	ARIPI	12,662,958	12,874,525	176,245,528
7	NN	45,856,859	46,725,394	645,668,665
<b>Total</b>		<b>138,638,671</b>	<b>140,990,118</b>	<b>1,940,729,416</b>

	ianuarie 2018'	Februarie 2018'	Martie 2018'	Aprilie 2018'	Mai 2018'	Iunie 2018'	Iulie 2018'	August 2018'	Septembrie 2018'	Octombrie 2018'	Noiembrie 2018'	Decembrie 2018'
<b>EURO</b>	126,478,695	125,891,194	140,437,477	136,200,339	138,709,043	140,090,742	139,085,452	136,296,253	139,908,056	141,163,483	141,968,745	154,871,148
<b>LEI</b>	590,023,110	585,771,728	650,267,649	635,538,022	645,565,758	651,183,797	646,441,362	635,931,057	652,671,079	656,099,636	666,898,179	734,104,730
<b>curs EURO</b>	4.6650	4.6650	4.6303	4.6662	4.6541	4.6483	4.6478	4.6658	4.6650	4.6478	4.6975	4.7401
	1Euro 4,6650 BNR 19/03/2018)	1Euro 4,6530 BNR 18/04/2018)	1Euro 4,6303 BNR 18/05/2018)	1Euro 4,6662 BNR 18/06/2018)	1Euro 4,6541 BNR 18/07/2018)	1Euro 4,6483 BNR 20/08/2018)	1Euro 4,6478 BNR 18/09/2018)	1Euro 4,6658 BNR 18/10/2018)	1Euro 4,6650 BNR 19/11/2018)	1Euro 4,6478 BNR 18/12/2018)	1Euro 4,6975 BNR 18/01/2019)	1Euro 4,7401 BNR 18/02/2019)
	ianuarie 2019'	Februarie 2019'										
<b>EURO</b>	138,638,671	140,990,118										
<b>LEI</b>	658,880,286	671,380,843										
<b>curs EURO</b>	4.7525	4.7619										
	1Euro 4,7525 BNR 18/03/2019)	1Euro 4,7619 BNR 18/04/2019)										



**Situatie centralizatoare**  
privind evolutia contributiei medii in Euro la pilonul II a participantilor pana la luna de referinta  
**FEBRUARIE 2019**

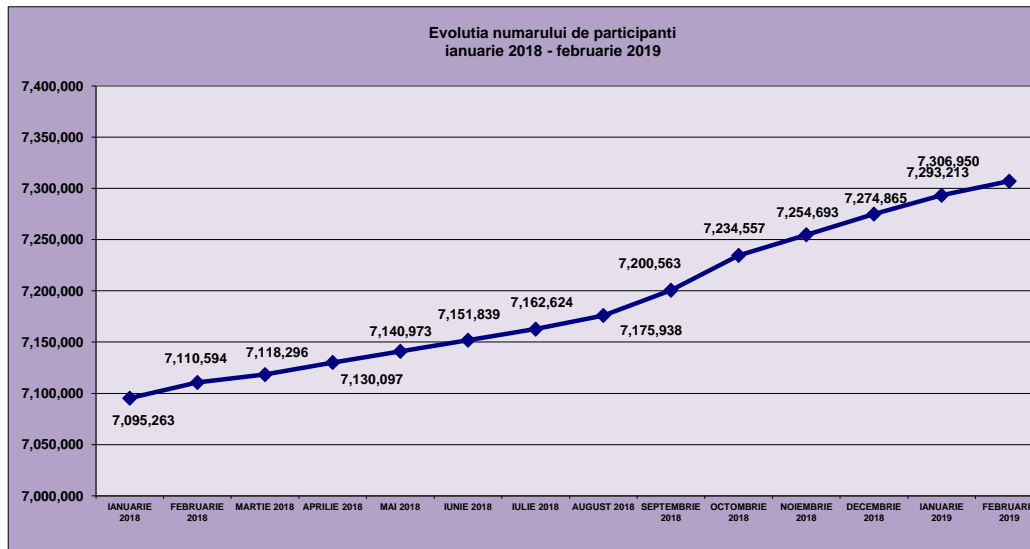
Nr. crt.	Fond	IANUARIE 2018	FEBRUARIE 2018	MARTIE 2018	APRILIE 2018	MAI 2018	IUNIE 2018	IULIE 2018	AUGUST 2018	SEPTEMBRIE 2018	OCTOMBRIE 2018	NOIEMBRIE 2018	DECEMBRIE 2018
		1Euro 4,6650 BNR 19/03/2018)	1Euro 4,6530 BNR 18/04/2018)	1Euro 4,6303 BNR 18/05/2018)	1Euro 4,6662 BNR 18/06/2018)	1Euro 4,6541 BNR 18/07/2018)	1Euro 4,6483 BNR 20/08/2018)	1Euro 4,6478 BNR 18/09/2018)	1Euro 4,6658 BNR 18/10/2018)	1Euro 4,6650 BNR 19/11/2018)	1Euro 4,6478 BNR 18/12/2018)	1Euro 4,6975 BNR 18/01/2019)	1Euro 4,7401 BNR 18/02/2019)
1	METROPOLITAN LIFE	17.74	17.62	19.69	19.05	19.43	19.54	19.34	18.88	19.37	19.42	19.47	21.26
2	AZT VIITORUL TAU	17.62	17.49	19.41	18.78	19.08	19.27	19.15	18.72	19.21	19.24	19.32	20.93
3	BCR	14.95	14.75	16.25	15.93	16.35	16.48	16.30	15.96	16.32	16.36	16.41	17.67
4	BRD	14.62	14.46	16.00	15.56	16.26	16.24	15.95	15.68	16.06	16.11	16.08	17.69
5	VITAL	14.96	14.87	16.44	15.92	16.32	16.56	16.36	16.05	16.37	16.51	16.52	17.92
6	ARIPI	16.03	15.91	17.61	17.06	17.40	17.60	17.41	17.07	17.42	17.54	17.58	18.94
7	NN	21.51	21.43	24.10	23.27	23.44	23.62	23.48	22.94	23.45	23.59	23.69	25.92
<b>Total</b>		<b>17.83</b>	<b>17.70</b>	<b>19.73</b>	<b>19.10</b>	<b>19.42</b>	<b>19.59</b>	<b>19.42</b>	<b>18.99</b>	<b>19.43</b>	<b>19.51</b>	<b>19.57</b>	<b>21.29</b>

Nr. crt.	Fond	IANUARIE 2019	FEBRUARIE 2018
		1Euro 4,7525 BNR 18/03/2019)	1Euro 4,7619 BNR 18/04/2019)
1	METROPOLITAN LIFE	18.88	19.15
2	AZT VIITORUL TAU	18.80	19.09
3	BCR	15.96	16.15
4	BRD	15.52	15.70
5	VITAL	16.03	16.22
6	ARIPI	17.05	17.29
7	NN	23.06	23.47
<b>Total</b>		<b>19.01</b>	<b>19.30</b>

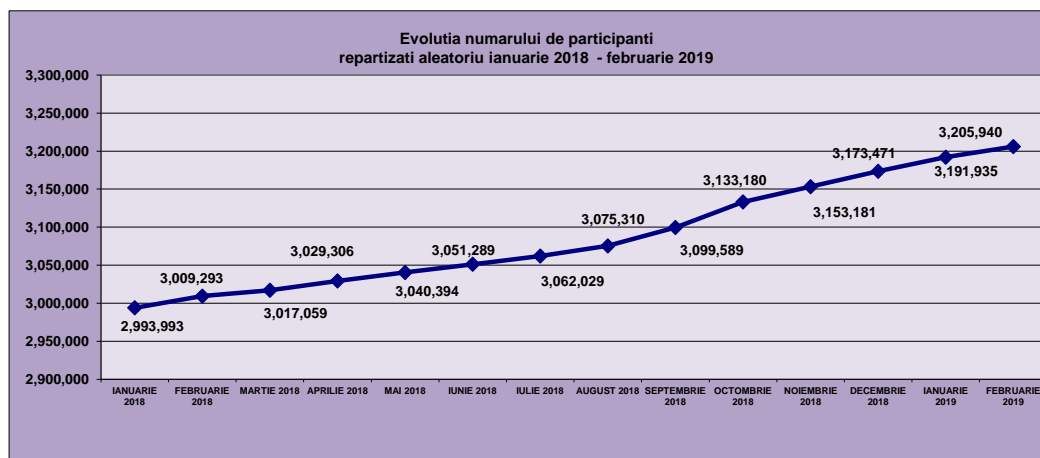
**Situatie centralizatoare  
privind numarul de participanti din Registrul participantilor  
la luna de referinta FEBRUARIE 2019**

Nr. crt.	Fond	Numar participanti in Registrul Participantilor la luna de referinta IANUARIE 2019	Transferuri validate catre alte fonduri la luna de referinta FEBRUARIE 2019	Transferuri validate de la alte fonduri la luna de referinta FEBRUARIE 2019	Acte aderare validate pentru luna de referinta FEBRUARIE 2019	COMENZI				Asigurati repartizati aleatoriu la luna de referinta FEBRUARIE 2019	Numar participanti in Registrul participantilor dupa repartizarea aleatorie la luna de referinta FEBRUARIE 2019
						Invalidari	Afilieri	Preluati MapN acte aderare	Preluati MapN repartizare aleatorie		
1	METROPOLITAN LIFE	1,019,864	21	7	1	52	0	0	1	1,998	1,021,798
2	AZT VIITORUL TAU	1,567,753	20	2	4	107	0	0	0	1,998	1,569,630
3	BCR	640,003	5	14	92	24	0	2	1	1,998	642,081
4	BRD	425,222	6	6	37	11	0	0	3	2,017	427,268
5	VITAL	908,628	12	4	1	39	0	0	4	1,998	910,584
6	ARIPI	742,854	13	2	1	49	0	0	1	1,998	744,794
7	NN	1,988,889	8	50	24	163	0	0	5	1,998	1,990,795
<b>Total</b>		<b>7,293,213</b>	<b>85</b>	<b>85</b>	<b>160</b>	<b>445</b>	<b>0</b>	<b>2</b>	<b>15</b>	<b>14,005</b>	<b>7,306,950</b>

IANUARIE 2018	FEBRUARIE 2018	MARTIE 2018	APRILIE 2018	MAI 2018	IUNIE 2018	IULIE 2018	AUGUST 2018	SEPTEMBRIE 2018	OCTOMBRIE 2018	NOIEMBRIE 2018	DECEMBRIE 2018
7,095,263	7,110,594	7,118,296	7,130,097	7,140,973	7,151,839	7,162,624	7,175,938	7,200,563	7,234,557	7,254,693	7,274,865
IANUARIE 2019	FEBRUARIE 2019										
7,293,213	7,306,950										



IANUARIE 2018	FEBRUARIE 2018	MARTIE 2018	APRILIE 2018	MAI 2018	IUNIE 2018	IULIE 2018	AUGUST 2018	SEPTEMBRIE 2018	OCTOMBRIE 2018	NOIEMBRIE 2018	DECEMBRIE 2018
2,993,993	3,009,293	3,017,059	3,029,306	3,040,394	3,051,289	3,062,029	3,075,310	3,099,589	3,133,180	3,153,181	3,173,471
IANUARIE 2019	FEBRUARIE 2019										
3,191,935	3,205,940										





**Situatie centralizatoare  
privind numarul de participanti din Registrul participantilor  
la luna de referinta FEBRUARIE 2019**

Judet		Numar de participanti	
Cod	Denumire	abs.	rel.
	<b>NEDECLARATI</b>	<b>116,240</b>	<b>1.59%</b>
011	ALBA	69,234	0.95%
021	ARAD	97,845	1.34%
031	ARGES	127,099	1.74%
041	BACAU	104,634	1.43%
051	BIHOR	156,770	2.15%
061	BISTRITA	68,636	0.94%
071	BOTOSANI	57,288	0.78%
081	BRASOV	139,288	1.91%
091	BRAILA	49,230	0.67%
101	BUZAU	72,880	1.00%
111	CARAS SEVERIN	48,304	0.66%
121	CLUJ	213,332	2.92%
131	CONSTANTA	176,385	2.41%
141	COVASNA	53,100	0.73%
151	DIMBOVITA	68,281	0.93%
161	DOLJ	130,282	1.78%
171	GALATI	123,886	1.70%
181	GORJ	70,630	0.97%
191	HARGHITA	96,465	1.32%
201	HUNEDOARA	107,606	1.47%
211	IALOMITA	33,967	0.46%
221	IASI	191,839	2.63%
231	GIURGIU	23,396	0.32%
241	MARAMURES	131,105	1.79%
251	MEHEDINTI	41,041	0.56%
261	MURES	155,887	2.13%
271	NEAMT	102,916	1.41%
281	OLT	76,220	1.04%
291	PRAHOVA	171,397	2.35%
301	SATU MARE	119,909	1.64%
311	SALAJ	65,660	0.90%
321	SIBIU	178,396	2.44%
331	SUCEAVA	158,696	2.17%
341	TELEORMAN	42,274	0.58%
351	TIMIS	345,929	4.73%
361	TULCEA	55,742	0.76%
371	VASLUI	82,754	1.13%
381	VILCEA	106,884	1.46%
391	VRANCEA	80,196	1.10%
401	CALARASI	41,725	0.57%
411	BUCURESTI	2,299,301	31.47%
471	ILFOV	654,301	8.95%
	<b>TOTAL</b>	<b>7,306,950</b>	<b>100.00%</b>

Situatie centralizatoare privind repartizarea participantilor dupa judetul de domiciliu pentru care se fac viramente la luna de referinta FEBRUARIE 2019		
Judet		Numar de participanti pentru care se fac viramente in luna de referinta FEBRUARIE 2019
Cod	Denumire CTP	
	Alte nationalitati	7,298
011	ALBA	74,833
021	ARAD	93,185
031	ARGES	135,968
041	BACAU	88,774
051	BIHOR	128,052
061	BISTRITA	48,516
071	BOTOSANI	47,828
081	BRASOV	129,248
091	BRAILA	54,073
101	BUZAU	69,990
111	CARAS SEVERIN	43,003
121	CLUJ	167,808
131	CONSTANTA	131,111
141	COVASNA	39,319
151	DIMBOVITA	84,980
161	DOLJ	104,292
171	GALATI	86,699
181	GORJ	65,401
191	HARGHITA	56,431
201	HUNEDOARA	83,201
211	IALOMITA	45,834
221	IASI	131,790
231	GIURGIU	44,258
241	MARAMURES	83,281
251	MEHEDINTI	39,041
261	MURES	106,503
271	NEAMT	66,604
281	OLT	65,262
291	PRAHOVA	162,948
301	SATU MARE	63,211
311	SALAJ	41,843
321	SIBIU	96,752
331	SUCEAVA	86,818
341	TELEORMAN	54,509
351	TIMIS	166,377
361	TULCEA	34,331
371	VASLUI	48,624
381	VILCEA	67,798
391	VRANCEA	44,100
401	CALARASI	49,180
411	BUCURESTI	60,332
421	BUCURESTI	90,345
431	BUCURESTI	115,252
441	BUCURESTI	87,445
451	BUCURESTI	74,392
461	BUCURESTI	106,239
471	ILFOV	117,939
	<b>TOTAL</b>	<b>3,891,018</b>

Situatie centralizatoare privind numarul participantilor si contributiile virate la fondurile de pensii administrate privat aferele lunii de referinta FEBRUARIE 2019									
Nr. crt.	Denumire Fond	Numar asigurati in registru participantilor	Numar asiguratii pentru care se fac viramente la luna de referinta		din care, Numar participantii pentru care s-au efectuat regularizari prin actualizarea cu datele primite de la angajatori (*)			din care	
			abs.	rel. la numar participantii la fond	abs.	rel. la total regularizari	rel. la numar participantii la fond	Numar participantii cu contributii restante de la luni anterioare, virate la luna de referinta (**)	Numar participantii cu contributii achitate in plus la luni anterioare, regularizate la luna de referinta (***)
1	METROPOLITAN LIFE	1,021,798	534,303	52.29%	23,473	13.98%	2.30%	21,291	2,182
2	AZT VIITORUL TAU	1,569,630	852,181	54.29%	36,003	21.44%	2.29%	32,710	3,293
3	BCR	642,081	319,621	49.78%	14,438	8.60%	2.25%	13,048	1,390
4	BRD	427,268	206,789	48.40%	10,254	6.11%	2.40%	9,332	922
5	VITAL	910,584	448,210	49.22%	20,003	11.91%	2.20%	18,112	1,891
6	ARIPI	744,794	386,341	51.87%	16,952	10.09%	2.28%	15,343	1,609
7	NN	1,990,795	1,143,573	57.44%	46,807	27.87%	2.35%	42,418	4,389
<b>TOTAL</b>		<b>7,306,950</b>	<b>3,891,018</b>	<b>53.25%</b>	<b>167,930</b>	<b>100.00%</b>	<b>2.30%</b>	<b>152,254</b>	<b>15,676</b>

(\*) Situatiile centralizeaza numarul de participantii pentru care se efectueaza la luna de referinta viramente care difera de efectivul datorat aferent lunii de referinta.

(\*\*) Se refera la participantii care, prin actualizare cu declaratiile primite de la angajatori la luna de referinta, dar aferente lunilor anterioare, au suferit o crestere a venitului asigurat aferent lunilor anterioare sau au fost declarati acum, desi la luni anterioare nu figurau in declaratii.

(\*\*\*) Se refera la participantii care, prin actualizare cu declaratiile primite de la angajatori la luna de referinta, dar aferente lunilor anterioare, au suferit o scadere a venitului asigurat aferent lunilor anterioare sau au fost stersi din declaratii


**Situatie centralizatoare privind numarul de participanti  
care nu figurează cu declarații depuse  
in sistemul public de pensii**

<b>Luna de referinta</b>	<b>Numar de participanti</b>
ianuarie 2018	121,012
februarie 2018	120,496
martie 2018	119,991
aprilie 2018	119,532
mai 2018	118,979
iunie 2018	118,470
iulie 2018	118,002
august 2018	117,553
septembrie 2018	117,044
octombrie 2018	116,499
noiembrie 2018	116,072
decembrie 2018	115,776
ianuarie 2019	115,397
februarie 2019	114,952

**Situatie centralizatoare  
privind repartizarea pe sexe a participantilor  
aferele lunii de referinta FEBRUARIE 2019**

Nr. crt.	Denumire Fond	Numar asiguratii in registrul participantilor	din care	
			femei	barbati
1	METROPOLITAN LIFE	1,021,798	487,630	534,168
2	AZT VIITORUL TAU	1,569,630	748,919	820,711
3	BCR	642,081	302,200	339,881
4	BRD	427,268	199,975	227,293
5	VITAL	910,584	427,043	483,541
6	ARIPI	744,794	351,447	393,347
7	NN	1,990,795	985,924	1,004,871
<b>TOTAL</b>		<b>7,306,950</b>	<b>3,503,138</b>	<b>3,803,812</b>

Repartizarea pe sexe a participantilor  
la luna de referinta FEBRUARIE 2019



■ femei  
■ barbati

**Situatie centralizatoare  
privind repartizarea pe sexe si varste a participantilor  
afereente lunii de referinta FEBRUARIE 2019**

Nr. crt.	Denumire Fond	Numar asigurati in registrul participantilor	din care											
			TOTAL				Femei				Barbati			
			15-25 ani	25-35 ani	35-45 ani	peste 45 de ani	15-25 ani	25-35 ani	35-45 ani	peste 45 de ani	15-25 ani	25-35 ani	35-45 ani	peste 45 de ani
1	METROPOLITAN LIFE	1,021,798	97,687	350,068	358,498	215,545	44,193	163,642	169,881	109,914	53,494	186,426	188,617	105,631
2	AZT VIITORUL TAU	1,569,630	97,099	424,729	640,728	407,074	43,920	197,400	300,971	206,628	53,179	227,329	339,757	200,446
3	BCR	642,081	101,118	269,689	160,861	110,413	45,704	128,155	74,282	54,059	55,414	141,534	86,579	56,354
4	BRD	427,268	105,395	188,500	91,053	42,320	47,641	90,084	41,859	20,391	57,754	98,416	49,194	21,929
5	VITAL	910,584	100,485	361,064	287,754	161,281	45,532	168,906	131,733	80,872	54,953	192,158	156,021	80,409
6	ARIPI	744,794	97,070	266,896	237,824	143,004	43,891	124,910	110,392	72,254	53,179	141,986	127,432	70,750
7	NN	1,990,795	124,633	456,338	867,116	542,708	57,353	216,079	429,548	282,944	67,280	240,259	437,568	259,764
<b>TOTAL</b>		<b>7,306,950</b>	<b>723,487</b>	<b>2,317,284</b>	<b>2,643,834</b>	<b>1,622,345</b>	<b>328,234</b>	<b>1,089,176</b>	<b>1,258,666</b>	<b>827,062</b>	<b>395,253</b>	<b>1,228,108</b>	<b>1,385,168</b>	<b>795,283</b>

Situatie centralizatoare privind repartizarea  
pe sexe si categorii de varsta a participantilor  
aferele lunii de referinta FEBRUARIE 2019

