

**Situatie centralizatoare
privind numarul participantilor si contributiile virate la fondurile de pensii administrate privat
afereente lunii de referinta IANUARIE 2019**

Nr. crt.	Denumire fond de pensii administrat privat	Numar asiguratii in registrul participantilor	Numar pozitii in liste	Sume virate (LEI)			Total sume virate (EUR)	Venit asigurat (RON)	Venit asigurat (EUR)
				Total	Sume curente	Restante			
1	METROPOLITAN LIFE	1,019,864	1,065,038	91,533,168	89,902,382	1,630,786	19,260,004	2,397,097,843	504,386,711
2	AZT VIITORUL TAU	1,567,753	1,639,958	140,092,469	137,629,657	2,462,812	29,477,637	3,669,624,187	772,146,068
3	BCR	640,003	662,781	48,541,205	47,438,711	1,102,494	10,213,825	1,264,859,478	266,146,129
4	BRD	425,222	438,643	31,361,991	30,439,232	922,759	6,599,051	811,608,057	170,774,973
5	VITAL	908,628	942,177	69,236,021	67,773,690	1,462,331	14,568,337	1,807,041,525	380,229,674
6	ARIPI	742,854	772,249	60,180,708	58,958,162	1,222,546	12,662,958	1,572,007,157	330,774,783
7	NN	1,988,889	2,094,138	217,934,724	214,927,006	3,007,718	45,856,859	5,730,752,668	1,205,839,593
TOTAL		7,293,213	7,614,984	658,880,286	647,068,840	11,811,446	138,638,671	17,252,990,915	3,630,297,931

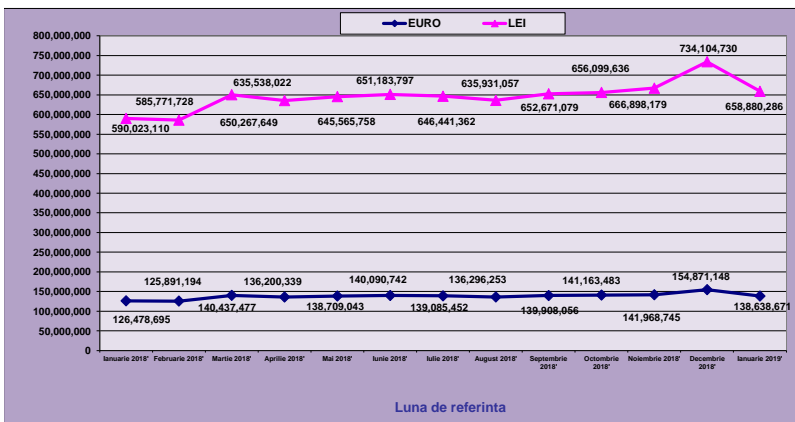
1 EUR 4.7525
(BNR 18/03/2019)

**Situatie centralizatoare
privind evolutia numarului de participanti din Registrul participantilor
pana la luna de referinta IANUARIE 2019**

Nr. crt.	Denumire fond de pensii administrat privat	IANUARIE 2018	FEBRUARIE 2018	MARTIE 2018	APRILIE 2018	MAI 2018	IUNIE 2018	IULIE 2018	AUGUST 2018	SEPTEMBRIE 2018	OCTOMBRIE 2018	NOIEMBRIE 2018	DECEMBRIE 2018	IANUARIE 2019
1	METROPOLITAN LIFE	992,773	994,894	995,937	997,368	998,838	1,000,334	1,001,711	1,003,532	1,006,948	1,011,686	1,014,463	1,017,295	1,019,864
2	AZT VIITORUL TAU	1,541,145	1,543,212	1,544,209	1,545,760	1,547,155	1,548,506	1,549,899	1,551,670	1,555,034	1,559,698	1,562,436	1,565,232	1,567,753
3	BCR	609,847	612,199	613,410	615,243	616,942	618,665	620,421	622,429	626,091	631,240	634,289	637,263	640,003
4	BRD	393,904	396,263	397,555	399,440	401,131	402,926	404,803	407,001	410,948	416,170	419,379	422,450	425,222
5	VITAL	880,997	883,148	884,195	885,884	887,413	888,920	890,392	892,226	895,646	900,393	903,194	906,044	908,628
6	ARIPI	715,277	717,416	718,476	720,159	721,680	723,174	724,636	726,465	729,868	734,606	737,406	740,253	742,854
7	NN	1,961,320	1,963,462	1,964,514	1,966,243	1,967,814	1,969,314	1,970,762	1,972,615	1,976,028	1,980,764	1,983,526	1,986,328	1,988,889
	Total	7,095,263	7,110,594	7,118,296	7,130,097	7,140,973	7,151,839	7,162,624	7,175,938	7,200,563	7,234,557	7,254,693	7,274,865	7,293,213

Situatie centralizatoare privind valoarea in Euro a viramentelor catre fondurile de pensii administrate privat aferele lunilor de referinta IANUARIE 2018 - IANUARIE 2019															
Nr. crt.	Denumire fond de pensii administrat privat	IANUARIE 2018	FEBRUARIE 2018	MARTIE 2018	APRILIE 2018	MAI 2018	IUNIE 2018	IULIE 2018	AUGUST 2018	SEPTEMBRIE 2018	OCTOMBRIE 2018	NOIEMBRIE 2018	DECEMBRIE 2018	IANUARIE 2019	Total
		1Euro 4,6650 BNR (19/03/2018)	1Euro 4,6530 BNR (18/04/2018)	1Euro 4,6303 BNR (18/05/2018)	1Euro 4,6662 BNR (18/06/2018)	1Euro 4,6541 BNR (18/07/2018)	1Euro 4,6483 BNR (20/08/2018)	1Euro 4,6478 BNR (18/09/2018)	1Euro 4,6658 BNR (18/10/2018)	1Euro 4,6650 BNR (19/11/2018)	1Euro 4,6478 BNR (18/12/2018)	1Euro 4,6975 BNR (18/01/2019)	1Euro 4,7401 BNR (18/02/2019)	1Euro 4,7525 BNR (18/03/2019)	
1	METROPOLITAN LIFE	17,613,933	17,525,108	19,605,624	19,003,651	19,409,549	19,547,164	19,371,957	18,948,569	19,504,982	19,651,431	19,751,842	21,631,603	19,260,004	250,825,418
2	AZT VIITORUL TAU	27,152,154	26,989,034	29,980,090	29,032,340	29,524,738	29,843,681	29,675,987	29,054,395	29,878,699	30,004,060	30,179,073	32,757,380	29,477,637	383,549,268
3	BCR	9,119,285	9,028,977	9,970,559	9,801,974	10,084,706	10,194,948	10,110,521	9,933,340	10,216,316	10,329,871	10,409,007	11,258,304	10,213,825	130,671,633
4	BRD	5,759,287	5,728,848	6,359,491	6,215,349	6,522,618	6,541,814	6,456,709	6,379,824	6,599,399	6,702,650	6,744,909	7,472,506	6,599,051	84,082,455
5	VITAL	13,181,041	13,132,221	14,536,986	14,103,409	14,481,354	14,720,383	14,568,845	14,321,834	14,659,451	14,867,212	14,922,037	16,233,140	14,568,337	188,296,250
6	ARIPi	11,465,166	11,414,609	12,648,839	12,288,149	12,554,750	12,726,307	12,618,877	12,401,053	12,715,019	12,884,911	12,966,711	14,023,655	12,662,958	163,371,003
7	NN	42,187,828	42,072,399	47,335,889	45,755,467	46,131,328	46,516,445	46,282,555	45,257,239	46,334,189	46,723,348	46,995,166	51,494,559	45,856,859	598,943,271
	Total	126,478,695	125,891,194	140,437,477	136,200,339	138,709,043	140,090,742	139,085,452	136,296,253	139,908,056	141,163,483	141,968,745	154,871,148	138,638,671	1,799,739,296

	ianuarie 2018'	februarie 2018'	Martie 2018'	Aprilie 2018'	Mai 2018'	Iunie 2018'	Iulie 2018'	August 2018'	Septembrie 2018'	Octombrie 2018'	Noiembrie 2018'	Decembrie 2018'	ianuarie 2019'
EURO	126,478,695	125,891,194	140,437,477	136,200,339	138,709,043	140,090,742	139,085,452	136,296,253	139,908,056	141,163,483	141,968,745	154,871,148	138,638,671
LEI	590,023,110	585,771,728	650,267,649	635,538,022	645,565,758	651,183,797	646,441,362	635,931,057	652,671,079	656,099,636	666,898,179	734,104,730	658,880,286
curs EURO	4.6650	4.6650	4.6303	4.6662	4.6541	4.6483	4.6478	4.6658	4.6650	4.6478	4.6975	4.7401	4.7525
	1Euro 4,6650 BNR 19/03/2018)	1Euro 4,6530 BNR 18/04/2018)	1Euro 4,6303 BNR 18/05/2018)	1Euro 4,6662 BNR 18/06/2018)	1Euro 4,6541 BNR 18/07/2018)	1Euro 4,6483 BNR 20/08/2018)	1Euro 4,6478 BNR 18/09/2018)	1Euro 4,6658 BNR 18/10/2018)	1Euro 4,6650 BNR 19/11/2018)	1Euro 4,6478 BNR 18/12/2018)	1Euro 4,6975 BNR 18/01/2019)	1Euro 4,7401 BNR 18/02/2019)	1Euro 4,7525 BNR 18/03/2019)



C.N.P.P.

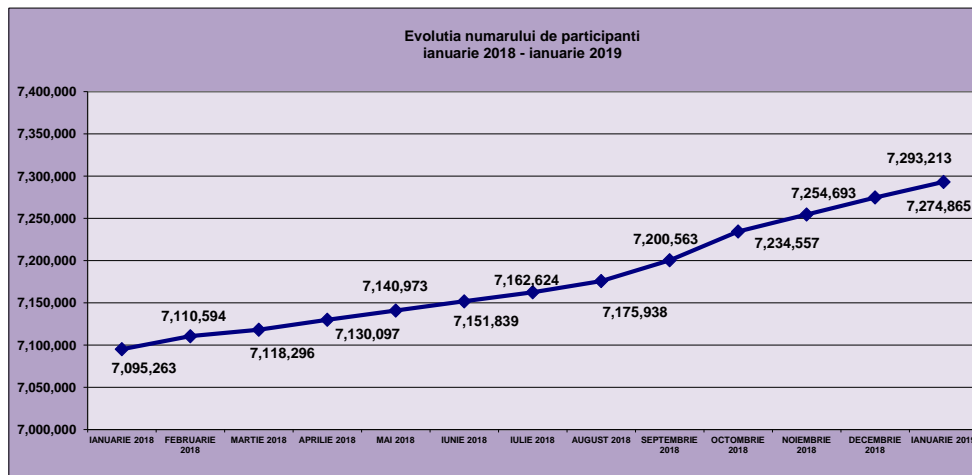
Directia Generala Documente de Plata, Stagii de Cotizare si Evidenta Informatizata

Situatie centralizatoare privind evolutia contributiei medii in Euro la pilonul II a participantilor pana la luna de referinta IANUARIE 2019															
Nr. crt.	Fond	IANUARIE 2018	FEBRUARIE 2018	MARTIE 2018	APRILIE 2018	MAI 2018	IUNIE 2018	IULIE 2018	AUGUST 2018	SEPTEMBRIE 2018	OCTOMBRIE 2018	NOIEMBRIE 2018	DECEMBRIE 2018	IANUARIE 2019	
		1Euro 4,6650 BNR 19/03/2018)	1Euro 4,6530 BNR 18/04/2018)	1Euro 4,6303 BNR 18/05/2018)	1Euro 4,6662 BNR 18/06/2018)	1Euro 4,6541 BNR 18/07/2018)	1Euro 4,6483 BNR 20/08/2018)	1Euro 4,6478 BNR 18/09/2018)	1Euro 4,6658 BNR 18/10/2018)	1Euro 4,6650 BNR 19/11/2018)	1Euro 4,6478 BNR 18/12/2018)	1Euro 4,6975 BNR 18/01/2019)	1Euro 4,7401 BNR 18/02/2019)	1Euro 4,7525 BNR 18/03/2019)	
1	METROPOLITAN LIF	17.74	17.62	19.69	19.05	19.43	19.54	19.34	18.88	19.37	19.54	19.42	19.47	21.26	18.88
2	AZT VIITORUL TAU	17.62	17.49	19.41	18.78	19.08	19.27	19.15	18.72	19.21	19.24	19.32	20.93	18.80	
3	BCR	14.95	14.75	16.25	15.93	16.35	16.48	16.30	15.96	16.32	16.36	16.41	17.67	15.96	
4	BRD	14.62	14.46	16.00	15.56	16.26	16.24	15.95	15.68	16.06	16.11	16.08	17.69	15.52	
5	VITAL	14.96	14.87	16.44	15.92	16.32	16.56	16.36	16.05	16.37	16.51	16.52	17.92	16.03	
6	ARIPI	16.03	15.91	17.61	17.06	17.40	17.60	17.41	17.07	17.42	17.54	17.58	18.94	17.05	
7	NN	21.51	21.43	24.10	23.27	23.44	23.62	23.48	22.94	23.45	23.59	23.69	25.92	23.06	
	Total	17.83	17.70	19.73	19.10	19.42	19.59	19.42	18.99	19.43	19.51	19.57	21.29	19.01	

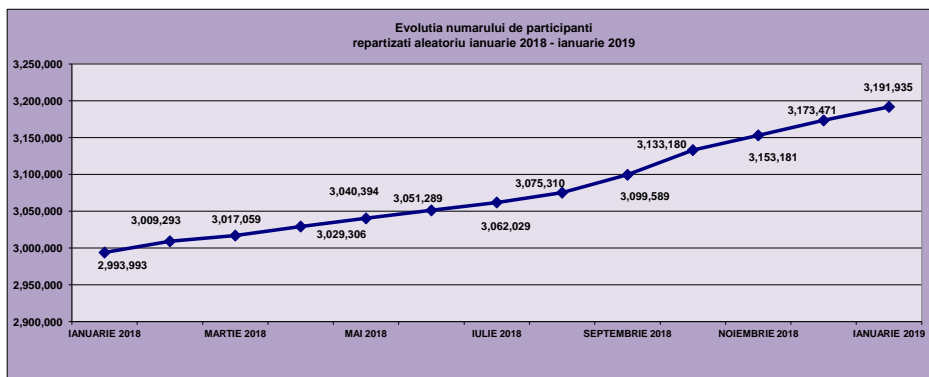
**Situatie centralizatoare
privind numarul de participanti din Registrul participantilor
la luna de referinta IANUARIE 2019**

Nr. crt.	Fond	Numar participanti in Registrul Participantilor la luna de referinta DECEMBRIE 2018	Transferuri validate catre alte fonduri la luna de referinta IANUARIE 2019	Transferuri validate de la alte fonduri la luna de referinta IANUARIE 2019	Acte aderare validate pentru luna de referinta IANUARIE 2019	COMENZI				Asigurati repartizati aleatoriu la luna de referinta IANUARIE 2019	Numar participanti in Registrul participantilor dupa repartizarea aleatorie la luna de referinta IANUARIE 2019
						Invalidari	Afilieri	Preluati MapN acte aderare	Preluati MapN repartizare aleatorie		
1	METROPOLITAN LIFE	1,017,295	20	6	2	57	0	0	2	2,636	1,019,864
2	AZT VIITORUL TAU	1,565,232	15	3	1	105	1	0	0	2,636	1,567,753
3	BCR	637,263	9	14	121	23	0	0	1	2,636	640,003
4	BRD	422,450	11	10	135	10	0	0	0	2,648	425,222
5	VITAL	906,044	13	0	0	41	0	0	2	2,636	908,628
6	ARIPI	740,253	9	0	2	28	0	0	0	2,636	742,854
7	NN	1,986,328	7	51	23	145	1	0	2	2,636	1,988,889
Total		7,274,865	84	84	284	409	2	0	7	18,464	7,293,213

IANUARIE 2018	FEBRUARIE 2018	MARTIE 2018	APRILIE 2018	MAI 2018	IUNIE 2018	IULIE 2018	AUGUST 2018	SEPTEMBRIE 2018	OCTOMBRIE 2018	NOIEMBRIE 2018	DECEMBRIE 2018	IANUARIE 2019
7,095,263	7,110,594	7,118,296	7,130,097	7,140,973	7,151,839	7,162,624	7,175,938	7,200,563	7,234,557	7,254,693	7,274,865	7,293,213



IANUARIE 2018	FEBRUARIE 2018	MARTIE 2018	APRILIE 2018	MAI 2018	IUNIE 2018	IULIE 2018	AUGUST 2018	SEPTEMBRIE 2018	OCTOMBRIE 2018	NOIEMBRIE 2018	DECEMBRIE 2018	IANUARIE 2019
2,993,993	3,009,293	3,017,059	3,029,306	3,040,394	3,051,289	3,062,029	3,075,310	3,099,589	3,133,180	3,153,181	3,173,471	3,191,935



**Situatie centralizatoare
privind numarul de participanti din Registrul participantilor
la luna de referinta IANUARIE 2019**

Judet		Numar de participanti	
Cod	Denumire	abs.	rel.
	NEDECLARATI	116,671	1.60%
011	ALBA	69,241	0.95%
021	ARAD	97,889	1.34%
031	ARGES	127,148	1.74%
041	BACAU	104,711	1.44%
051	BIHOR	156,862	2.15%
061	BISTRITA	68,619	0.94%
071	BOTOSANI	57,289	0.79%
081	BRASOV	139,334	1.91%
091	BRAILA	49,272	0.68%
101	BUZAU	72,921	1.00%
111	CARAS SEVERIN	48,234	0.66%
121	CLUJ	213,135	2.92%
131	CONSTANTA	176,729	2.42%
141	COVASNA	53,083	0.73%
151	DIMBOVITA	68,341	0.94%
161	DOLJ	130,291	1.79%
171	GALATI	123,871	1.70%
181	GORJ	70,680	0.97%
191	HARGHITA	96,423	1.32%
201	HUNEDOARA	107,720	1.48%
211	IALOMITA	34,004	0.47%
221	IASI	191,575	2.63%
231	GIURGIU	23,478	0.32%
241	MARAMURES	130,885	1.79%
251	MEHEDINTI	41,027	0.56%
261	MURES	155,722	2.14%
271	NEAMT	102,818	1.41%
281	OLT	76,165	1.04%
291	PRAHOVA	171,499	2.35%
301	SATU MARE	119,789	1.64%
311	SALAJ	65,624	0.90%
321	SIBIU	178,248	2.44%
331	SUCEAVA	158,199	2.17%
341	TELEORMAN	42,389	0.58%
351	TIMIS	344,912	4.73%
361	TULCEA	55,671	0.76%
371	VASLUI	82,616	1.13%
381	VILCEA	106,789	1.46%
391	VRANCEA	80,077	1.10%
401	CALARASI	41,770	0.57%
411	BUCURESTI	2,291,447	31.42%
471	ILFOV	650,045	8.91%
	TOTAL	7,293,213	100.00%

Situatie centralizatoare privind repartizarea participantilor dupa judetul de domiciliu pentru care se fac viramente la luna de referinta IANUARIE 2019		
Judet		Numar de participanti pentru care se fac viramente in luna de referinta IANUARIE 2019
Cod	Denumire CTP	
	Alte nationalitati	7,204
011	ALBA	74,605
021	ARAD	96,124
031	ARGES	143,413
041	BACAU	88,256
051	BIHOR	125,539
061	BISTRITA	48,254
071	BOTOSANI	47,153
081	BRASOV	127,833
091	BRAILA	53,718
101	BUZAU	70,860
111	CARAS SEVERIN	42,760
121	CLUJ	167,570
131	CONSTANTA	131,334
141	COVASNA	39,187
151	DIMBOVITA	85,191
161	DOLJ	103,431
171	GALATI	85,395
181	GORJ	64,355
191	HARGHITA	55,745
201	HUNEDOARA	81,808
211	IALOMITA	45,716
221	IASI	126,812
231	GIURGIU	43,910
241	MARAMURES	80,808
251	MEHEDINTI	38,612
261	MURES	105,624
271	NEAMT	65,387
281	OLT	65,134
291	PRAHOVA	161,981
301	SATU MARE	62,989
311	SALAJ	41,546
321	SIBIU	95,391
331	SUCEAVA	85,639
341	TELEORMAN	53,715
351	TIMIS	163,668
361	TULCEA	34,376
371	VASLUI	47,874
381	VILCEA	67,162
391	VRANCEA	43,801
401	CALARASI	48,830
411	BUCURESTI	59,913
421	BUCURESTI	89,633
431	BUCURESTI	114,223
441	BUCURESTI	86,860
451	BUCURESTI	73,648
461	BUCURESTI	105,775
471	ILFOV	117,118
	TOTAL	3,865,880

Situatie centralizatoare privind numarul participantilor si contributiile virate la fondurile de pensii administrate privat aferele lunii de referinta IANUARIE 2019									
Nr. crt.	Denumire Fond	Numar asiguratii in registrul participantilor	Numar asiguratii pentru care se fac viramente la luna de referinta		din care, Numar participantii pentru care s-au efectuat regularizari prin actualizarea cu datele primite de la angajatori (*)			din care	
			abs.	rel. la numarul participantii la fond	abs.	rel. la total regularizari	rel. la numarul participantii la fond	Numar participantii cu contributii restante de la luni anterioare, virate la luna de referinta (**)	Numar participantii cu contributii achitate in plus la luni anterioare, regularizate la luna de referinta (***)
1	METROPOLITAN LIFE	1,019,864	531,089	52.07%	15,788	13.81%	1.55%	14,199	1,589
2	AZT VIITORUL TAU	1,567,753	846,571	54.00%	23,621	20.66%	1.51%	21,244	2,377
3	BCR	640,003	317,372	49.59%	10,579	9.25%	1.65%	9,580	999
4	BRD	425,222	204,613	48.12%	7,684	6.72%	1.81%	6,984	700
5	VITAL	908,628	444,565	48.93%	13,894	12.15%	1.53%	12,589	1,305
6	ARIPI	742,854	383,326	51.60%	12,231	10.70%	1.65%	11,052	1,179
7	NN	1,988,889	1,138,344	57.24%	30,550	26.72%	1.54%	27,095	3,455
TOTAL		7,293,213	3,865,880	53.01%	114,347	100.00%	1.57%	102,743	11,604

(*) Situatia centralizeaza numarul de participantii pentru care se efectueaza la luna de referinta viramente care difera de efectivul datorat aferent lunii de referinta.

(**) Se refera la participantii care, prin actualizare cu declaratiile primite de la angajatori la luna de referinta, dar aferente lunilor anterioare, au suferit o crestere a venitului asigurat aferent lunilor anterioare sau au fost declarati acum, desi la luni anterioare nu figurau in declaratii.

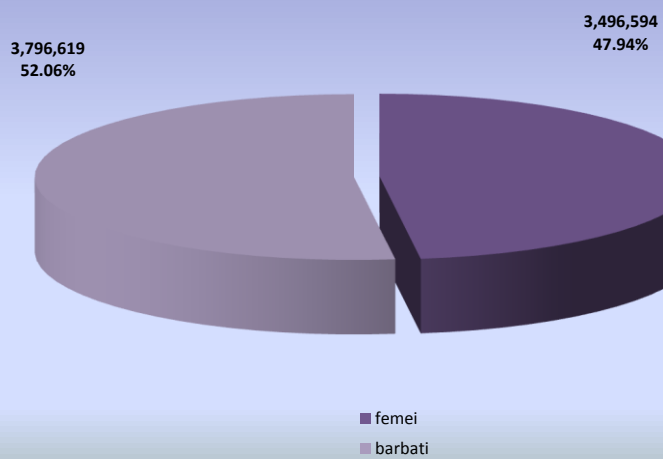
(***) Se refera la participantii care, prin actualizare cu declaratiile primite de la angajatori la luna de referinta, dar aferente lunilor anterioare, au suferit o scadere a venitului asigurat aferent lunilor anterioare sau au fost stersi din declaratii

Situatie centralizatoare privind numarul de participanti care nu figurează cu declarații depuse in sistemul public de pensii	
Luna de referinta	Numar de participanti
ianuarie 2018	121,012
februarie 2018	120,496
martie 2018	119,991
aprilie 2018	119,532
mai 2018	118,979
iunie 2018	118,470
iulie 2018	118,002
august 2018	117,553
septembrie 2018	117,044
octombrie 2018	116,499
noiembrie 2018	116,072
decembrie 2018	115,776
ianuarie 2019	115,397

**Situatie centralizatoare
privind repartizarea pe sexe a participantilor
aferele lunii de referinta IANUARIE 2019**

Nr. crt.	Denumire Fond	Numar asiguratii in registrul participantilor	din care	
			femei	barbati
1	METROPOLITAN LIFE	1,019,864	486,715	533,149
2	AZT VIITORUL TAU	1,567,753	748,021	819,732
3	BCR	640,003	301,220	338,783
4	BRD	425,222	199,014	226,208
5	VITAL	908,628	426,118	482,510
6	ARIPI	742,854	350,525	392,329
7	NN	1,988,889	984,981	1,003,908
TOTAL		7,293,213	3,496,594	3,796,619

Repartizarea pe sexe a participantilor
la luna de referinta IANUARIE 2019



**Situatie centralizatoare
privind repartizarea pe sexe si varste a participantilor
afereente lunii de referinta IANUARIE 2019**

Nr. crt.	Denumire Fond	Numar asigurati in registrul participantilor	din care											
			TOTAL				Femei				Barbati			
			15-25 ani	25-35 ani	35-45 ani	peste 45 de ani	15-25 ani	25-35 ani	35-45 ani	peste 45 de ani	15-25 ani	25-35 ani	35-45 ani	peste 45 de ani
1	METROPOLITAN LIFE	1,019,864	96,227	349,573	358,480	215,584	43,513	163,407	169,869	109,926	52,714	186,166	188,611	105,658
2	AZT VIITORUL TAU	1,567,753	95,641	424,240	640,712	407,160	43,241	197,168	300,962	206,650	52,400	227,072	339,750	200,510
3	BCR	640,003	99,592	269,171	160,812	110,428	44,993	127,910	74,253	54,064	54,599	141,261	86,559	56,364
4	BRD	425,222	103,905	187,987	91,004	42,326	46,946	89,843	41,834	20,391	56,959	98,144	49,170	21,935
5	VITAL	908,628	99,025	360,568	287,727	161,308	44,850	168,672	131,721	80,875	54,175	191,896	156,006	80,433
6	ARIPI	742,854	95,616	266,401	237,793	143,044	43,214	124,678	110,372	72,261	52,402	141,723	127,421	70,783
7	NN	1,988,889	123,164	455,806	867,083	542,836	56,668	215,824	429,525	282,964	66,496	239,982	437,558	259,872
TOTAL		7,293,213	713,170	2,313,746	2,643,611	1,622,686	323,425	1,087,502	1,258,536	827,131	389,745	1,226,244	1,385,075	795,555

Situatie centralizatoare privind repartizarea pe sexe si categorii de varsta a participantilor
aferele lunii de referinta IANUARIE 2019

