

Situatie centralizatoare
privind numarul participantilor si contributiile virate la fondurile de pensii administrate privat
aferele lunii de referinta DECEMBRIE 2018

Nr. crt.	Denumire fond de pensii administrat privat	Numar asiguratii in registrul participantilor	Numar pozitii in liste	Sume virate (LEI)			Total sume virate (EUR)	Venit asigurat (RON)	Venit asigurat (EUR)
				Total	Sume curente	Restante			
1	METROPOLITAN LIFE	1,017,295	1,065,735	102,535,962	98,669,104	3,866,858	21,631,603	2,631,433,655	555,143,068
2	AZT VIITORUL TAU	1,565,232	1,643,385	155,273,256	149,540,544	5,732,712	32,757,380	3,988,145,930	841,363,248
3	BCR	637,263	661,284	53,365,485	50,999,499	2,365,986	11,258,304	1,360,150,563	286,945,542
4	BRD	422,450	436,665	35,420,428	33,660,370	1,760,058	7,472,506	897,715,182	189,387,393
5	VITAL	906,044	941,720	76,946,709	73,791,942	3,154,767	16,233,140	1,968,022,181	415,185,794
6	ARIPI	740,253	771,540	66,473,529	63,750,434	2,723,095	14,023,655	1,700,215,722	358,687,733
7	NN	1,986,328	2,100,637	244,089,361	235,857,762	8,231,599	51,494,559	6,289,960,273	1,326,967,843
TOTAL		7,274,865	7,620,966	734,104,730	706,269,655	27,835,075	154,871,148	18,835,643,506	3,973,680,620

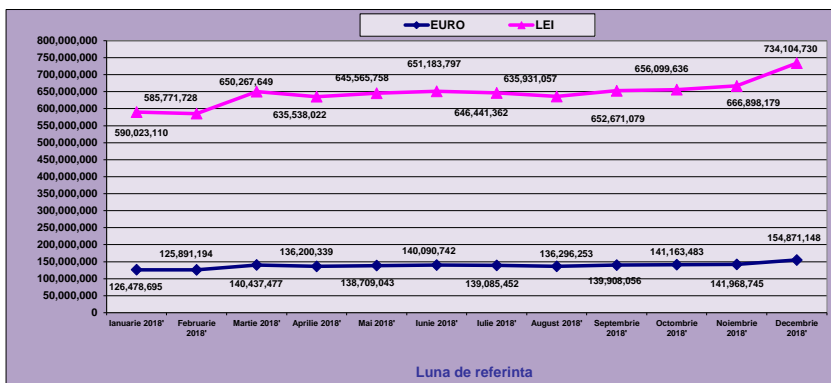
1 EUR 4.7401
(BNR 18/02/2019)

**Situatie centralizatoare
privind evolutia numarului de participanti din Registrul participantilor
pana la luna de referinta DECEMBRIE 2018**

Nr. crt.	Denumire fond de pensii administrat privat	IANUARIE 2018	FEBRUARIE 2018	MARTIE 2018	APRILIE 2018	MAI 2018	IUNIE 2018	IULIE 2018	AUGUST 2018	SEPTEMBRIE 2018	OCTOMBRIE 2018	NOIEMBRIE 2018	DECEMBRIE 2018
1	METROPOLITAN LIFE	992,773	994,894	995,937	997,368	998,838	1,000,334	1,001,711	1,003,532	1,006,948	1,011,686	1,014,463	1,017,295
2	AZT VIITORUL TAU	1,541,145	1,543,212	1,544,209	1,545,760	1,547,155	1,548,506	1,549,899	1,551,670	1,555,034	1,559,698	1,562,436	1,565,232
3	BCR	609,847	612,199	613,410	615,243	616,942	618,665	620,421	622,429	626,091	631,240	634,289	637,263
4	BRD	393,904	396,263	397,555	399,440	401,131	402,926	404,803	407,001	410,948	416,170	419,379	422,450
5	VITAL	880,997	883,148	884,195	885,884	887,413	888,920	890,392	892,226	895,646	900,393	903,194	906,044
6	ARIPI	715,277	717,416	718,476	720,159	721,680	723,174	724,636	726,465	729,868	734,606	737,406	740,253
7	NN	1,961,320	1,963,462	1,964,514	1,966,243	1,967,814	1,969,314	1,970,762	1,972,615	1,976,028	1,980,764	1,983,526	1,986,328
	Total	7,095,263	7,110,594	7,118,296	7,130,097	7,140,973	7,151,839	7,162,624	7,175,938	7,200,563	7,234,557	7,254,693	7,274,865

Situatie centralizatoare privind valoarea in Euro a viramentelor catre fondurile de pensii administrate privat aferele lunilor de referinta IANUARIE 2018 - DECEMBRIE 2018														
Nr. crt.	Denumire fond de pensii administrat privat	IANUARIE 2018	FEBRUARIE 2018	MARTIE 2018	APRILIE 2018	MAI 2018	IUNIE 2018	IULIE 2018	AUGUST 2018	SEPTEMBRIE 2018	OCTOMBRIE 2018	NOIEMBRIE 2018	DECEMBRIE 2018	Total
		1Euro 4,6650 BNR (19/03/2018)	1Euro 4,6530 BNR (18/04/2018)	1Euro 4,6303 BNR (18/05/2018)	1Euro 4,6662 BNR (18/06/2018)	1Euro 4,6541 BNR (18/07/2018)	1Euro 4,6483 BNR (20/08/2018)	1Euro 4,6478 BNR (18/09/2018)	1Euro 4,6658 BNR (18/10/2018)	1Euro 4,6650 BNR (19/11/2018)	1Euro 4,6478 BNR (18/12/2018)	1Euro 4,6975 BNR (18/01/2019)	1Euro 4,7401 BNR (18/02/2019)	
1	METROPOLITAN LIFE	17,613,933	17,525,108	19,605,624	19,003,651	19,409,549	19,547,164	19,371,957	18,948,569	19,504,982	19,651,431	19,751,842	21,631,603	231,565,414
2	AZT VIITORUL TAU	27,152,154	26,989,034	29,980,090	29,032,340	29,524,738	29,843,681	29,675,987	29,054,395	29,878,699	30,004,060	30,179,073	32,757,380	354,071,631
3	BCR	9,119,285	9,028,977	9,970,559	9,801,974	10,084,706	10,194,948	10,110,521	9,933,340	10,216,316	10,329,871	10,409,007	11,258,304	120,457,808
4	BRD	5,759,287	5,728,848	6,359,491	6,215,349	6,522,618	6,541,814	6,456,709	6,379,824	6,599,399	6,702,650	6,744,909	7,472,506	77,483,404
5	VITAL	13,181,041	13,132,221	14,536,986	14,103,409	14,481,354	14,720,383	14,568,845	14,321,834	14,659,451	14,867,212	14,922,037	16,233,140	173,727,913
6	ARIPI	11,465,166	11,414,609	12,648,839	12,288,149	12,554,750	12,726,307	12,618,877	12,401,053	12,715,019	12,884,911	12,966,711	14,023,655	150,708,045
7	NN	42,187,828	42,072,399	47,335,889	45,755,467	46,131,328	46,516,445	46,282,555	45,257,239	46,334,189	46,723,348	46,995,166	51,494,559	553,086,411
	Total	126,478,695	125,891,194	140,437,477	136,200,339	138,709,043	140,090,742	139,085,452	136,296,253	139,908,056	141,163,483	141,968,745	154,871,148	1,661,100,626

	ianuarie 2018'	februarie 2018'	Martie 2018'	Aprilie 2018'	Mai 2018'	Iunie 2018'	Iulie 2018'	August 2018'	Septembrie 2018'	Octombrie 2018'	Noiembrie 2018'	Decembrie 2018'
EURO	126,478,695	125,891,194	140,437,477	136,200,339	138,709,043	140,090,742	139,085,452	136,296,253	139,908,056	141,163,483	141,968,745	154,871,148
LEI	590,023,110	585,771,728	650,267,649	635,538,022	645,565,758	651,183,797	646,441,362	635,931,057	652,671,079	656,099,636	666,898,179	734,104,730
curs EURO	4.6650	4.6650	4.6303	4.6662	4.6541	4.6483	4.6478	4.6658	4.6650	4.6478	4.6975	4.7401
	1Euro 4,6650 BNR 19/03/2018)	1Euro 4,6530 BNR 18/04/2018)	1Euro 4,6303 BNR 18/05/2018)	1Euro 4,6662 BNR 18/06/2018)	1Euro 4,6541 BNR 18/07/2018)	1Euro 4,6483 BNR 20/08/2018)	1Euro 4,6478 BNR 18/09/2018)	1Euro 4,6658 BNR 18/10/2018)	1Euro 4,6650 BNR 19/11/2018)	1Euro 4,6478 BNR 18/12/2018)	1Euro 4,6975 BNR 18/01/2019)	1Euro 4,7401 BNR 18/02/2019)



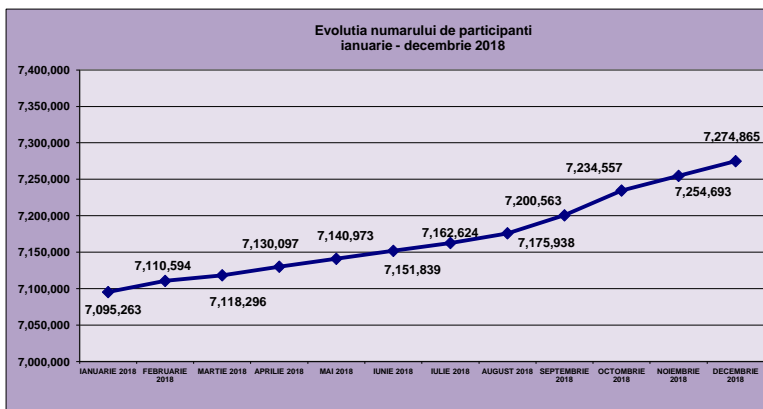
Situatie centralizatoare
privind evolutia contributiei medii in Euro la pilonul II a participantilor pana la luna de referinta
DECEMBRIE 2018

Nr. crt.	Fond	IANUARIE 2018	FEBRUARIE 2018	MARTIE 2018	APRILIE 2018	MAI 2018	IUNIE 2018	IULIE 2018	AUGUST 2018	SEPTEMBRIE 2018	OCTOMBRIE 2018	NOIEMBRIE 2018	DECEMBRIE 2018
		1Euro 4,6650 BNR 19/03/2018)	1Euro 4,6530 BNR 18/04/2018)	1Euro 4,6303 BNR 18/05/2018)	1Euro 4,6662 BNR 18/06/2018)	1Euro 4,6541 BNR 18/07/2018)	1Euro 4,6483 BNR 20/08/2018)	1Euro 4,6478 BNR 18/09/2018)	1Euro 4,6658 BNR 18/10/2018)	1Euro 4,6650 BNR 19/11/2018)	1Euro 4,6478 BNR 18/12/2018)	1Euro 4,6975 BNR 18/01/2019)	1Euro 4,7401 BNR 18/02/2019)
1	METROPOLITAN LIFE	17.74	17.62	19.69	19.05	19.43	19.54	19.34	18.88	19.37	19.42	19.47	21.26
2	AZT VIITORUL TAU	17.62	17.49	19.41	18.78	19.08	19.27	19.15	18.72	19.21	19.24	19.32	20.93
3	BCR	14.95	14.75	16.25	15.93	16.35	16.48	16.30	15.96	16.32	16.36	16.41	17.67
4	BRD	14.62	14.46	16.00	15.56	16.26	16.24	15.95	15.68	16.06	16.11	16.08	17.69
5	VITAL	14.96	14.87	16.44	15.92	16.32	16.56	16.36	16.05	16.37	16.51	16.52	17.92
6	ARIPI	16.03	15.91	17.61	17.06	17.40	17.60	17.41	17.07	17.42	17.54	17.58	18.94
7	NN	21.51	21.43	24.10	23.27	23.44	23.62	23.48	22.94	23.45	23.59	23.69	25.92
	Total	17.83	17.70	19.73	19.10	19.42	19.59	19.42	18.99	19.43	19.51	19.57	21.29

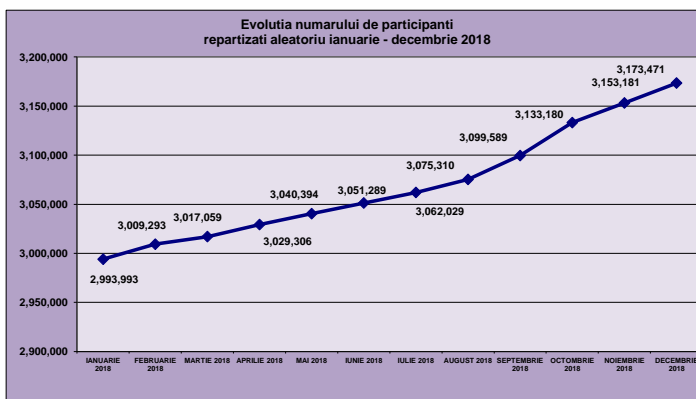
**Situatie centralizatoare
privind numarul de participanti din Registrul participantilor
la luna de referinta DECEMBRIE 2018**

Nr. crt.	Fond	Numar participanti in Registrul Participantilor la luna de referinta NOIEMBRIE 2018	Transferuri validate catre alte fonduri la luna de referinta DECEMBRIE 2018	Transferuri validate de la alte fonduri la luna de referinta DECEMBRIE 2018	Acte aderare validate pentru luna de referinta DECEMBRIE 2018	COMENZI				Asigurati repartizati aleatoriu la luna de referinta DECEMBRIE 2018	Numar participanti in Registrul participantilor dupa repartizarea aleatorie la luna de referinta DECEMBRIE 2018
						Invalidari	Afilieri	Preluati MapN acte aderare	Preluati MapN repartizare aleatorie		
1	METROPOLITAN LIFE	1,014,463	16	8	4	61	0	0	1	2,896	1,017,295
2	AZT VIITORUL TAU	1,562,436	9	3	0	96	1	0	1	2,896	1,565,232
3	BCR	634,289	7	17	78	12	0	0	2	2,896	637,263
4	BRD	419,379	10	14	155	5	0	0	3	2,914	422,450
5	VITAL	903,194	11	0	0	37	0	0	2	2,896	906,044
6	ARIPI	737,406	7	0	0	42	0	0	0	2,896	740,253
7	NN	1,983,526	10	28	15	131	3	0	1	2,896	1,986,328
Total		7,254,693	70	70	252	384	4	0	10	20,290	7,274,865

IANUARIE 2018	FEBRUARIE 2018	MARTIE 2018	APRILIE 2018	MAI 2018	IUNIE 2018	IULIE 2018	AUGUST 2018	SEPTEMBRIE 2018	OCTOMBRIE 2018	NOIEMBRIE 2018	DECEMBRIE 2018
7,095,263	7,110,594	7,118,296	7,130,097	7,140,973	7,151,839	7,162,624	7,175,938	7,200,563	7,234,557	7,254,693	7,274,865



IANUARIE 2018	FEBRUARIE 2018	MARTIE 2018	APRILIE 2018	MAI 2018	IUNIE 2018	IULIE 2018	AUGUST 2018	SEPTEMBRIE 2018	OCTOMBRIE 2018	NOIEMBRIE 2018	DECEMBRIE 2018
2,993,993	3,009,293	3,017,059	3,029,306	3,040,394	3,051,289	3,062,029	3,075,310	3,099,589	3,133,180	3,153,181	3,173,471



**Situatie centralizatoare
privind numarul de participanti din Registrul participantilor
la luna de referinta DECEMBRIE 2018**

Judet		Numar de participanti	
Cod	Denumire	abs.	rel.
	NEDECLARATI	117,063	1.61%
011	ALBA	69,127	0.95%
021	ARAD	97,871	1.35%
031	ARGES	127,058	1.75%
041	BACAU	104,623	1.44%
051	BIHOR	156,800	2.16%
061	BISTRITA	68,567	0.94%
071	BOTOSANI	57,268	0.79%
081	BRASOV	139,180	1.91%
091	BRAILA	49,269	0.68%
101	BUZAU	72,940	1.00%
111	CARAS SEVERIN	48,184	0.66%
121	CLUJ	212,779	2.92%
131	CONSTANTA	176,949	2.43%
141	COVASNA	53,068	0.73%
151	DIMBOVITA	68,349	0.94%
161	DOLJ	130,047	1.79%
171	GALATI	123,762	1.70%
181	GORJ	70,638	0.97%
191	HARGHITA	96,309	1.32%
201	HUNEDOARA	107,732	1.48%
211	IALOMITA	34,041	0.47%
221	IASI	191,050	2.63%
231	GIURGIU	23,487	0.32%
241	MARAMURES	130,598	1.80%
251	MEHEDINTI	40,996	0.56%
261	MURES	155,453	2.14%
271	NEAMT	102,661	1.41%
281	OLT	76,059	1.05%
291	PRAHOVA	171,536	2.36%
301	SATU MARE	119,585	1.64%
311	SALAJ	65,523	0.90%
321	SIBIU	178,119	2.45%
331	SUCEAVA	157,647	2.17%
341	TELEORMAN	42,434	0.58%
351	TIMIS	343,415	4.72%
361	TULCEA	55,584	0.76%
371	VASLUI	82,437	1.13%
381	VILCEA	106,708	1.47%
391	VRANCEA	79,968	1.10%
401	CALARASI	41,754	0.57%
411	BUCURESTI	2,282,522	31.38%
471	ILFOV	645,705	8.88%
	TOTAL	7,274,865	100.00%

**Situatie centralizatoare privind repartizarea participantilor
dupa judetul de domiciliu pentru care se fac viramente
la luna de referinta DECEMBRIE 2018**

Judet		Numar de participanti pentru care se fac viramente in luna de referinta DECEMBRIE 2018
Cod	Denumire CTP	
	Alte nationalitati	7,546
011	ALBA	77,706
021	ARAD	100,461
031	ARGES	151,549
041	BACAU	94,722
051	BIHOR	135,805
061	BISTRITA	52,370
071	BOTOSANI	50,655
081	BRASOV	135,769
091	BRAILA	56,628
101	BUZAU	76,326
111	CARAS SEVERIN	45,347
121	CLUJ	179,028
131	CONSTANTA	138,933
141	COVASNA	41,649
151	DIMBOVITA	91,468
161	DOLJ	109,481
171	GALATI	91,928
181	GORJ	69,072
191	HARGHITA	61,201
201	HUNEDOARA	87,706
211	IALOMITA	48,718
221	IASI	140,348
231	GIURGIU	48,343
241	MARAMURES	88,180
251	MEHEDINTI	40,683
261	MURES	112,760
271	NEAMT	70,561
281	OLT	70,394
291	PRAHOVA	175,617
301	SATU MARE	66,957
311	SALAJ	45,692
321	SIBIU	100,835
331	SUCEAVA	90,915
341	TELEORMAN	57,662
351	TIMIS	171,461
361	TULCEA	36,399
371	VASLUI	50,969
381	VILCEA	72,716
391	VRANCEA	46,346
401	CALARASI	52,735
411	BUCURESTI	63,308
421	BUCURESTI	95,132
431	BUCURESTI	120,893
441	BUCURESTI	91,861
451	BUCURESTI	78,420
461	BUCURESTI	111,231
471	ILFOV	123,673
	TOTAL	4,128,159

Situatie centralizatoare privind numarul participantilor si contributiile virate la fondurile de pensii administrate privat aferele lunii de referinta DECEMBRIE 2018									
Nr. crt.	Denumire Fond	Numar asigurati in registru participantilor	Numar asiguratii pentru care		din care, Numar participantii pentru			din care	
			abs.	rel. la numar participantii la fond	abs.	rel. la total regularizari	rel. la numar participantii la fond	Numar participantii cu contributii restante de la luni anterioare, virate la luna de referinta (**)	Numar participantii cu contributii achitate in plus la luni anterioare, regularizate la luna de referinta (***)
1	METROPOLITAN LIFE	1,017,295	567,616	55.80%	29,533	13.91%	2.90%	28,200	1,333
2	AZT VIITORUL TAU	1,565,232	906,317	57.90%	45,246	21.32%	2.89%	43,333	1,913
3	BCR	637,263	337,453	52.95%	18,678	8.80%	2.93%	17,824	854
4	BRD	422,450	217,595	51.51%	13,191	6.21%	3.12%	12,587	604
5	VITAL	906,044	474,951	52.42%	25,133	11.84%	2.77%	24,043	1,090
6	ARIPI	740,253	408,866	55.23%	21,867	10.30%	2.95%	20,906	961
7	NN	1,986,328	1,215,361	61.19%	58,616	27.61%	2.95%	56,157	2,459
TOTAL		7,274,865	4,128,159	56.75%	212,264	100.00%	2.92%	203,050	9,214

(*) Situatiile centralizeaza numarul de participantii pentru care se efectueaza la luna de referinta viramente care difera de efectivul datorat aferent lunii de referinta.

(**) Se refera la participantii care, prin actualizare cu declaratiile primite de la angajatori la luna de referinta, dar aferente lunilor anterioare, au suferit o crestere a venitului asigurat aferent lunilor anterioare sau au fost declarati acum, desi la luni anterioare nu figurau in declaratii.

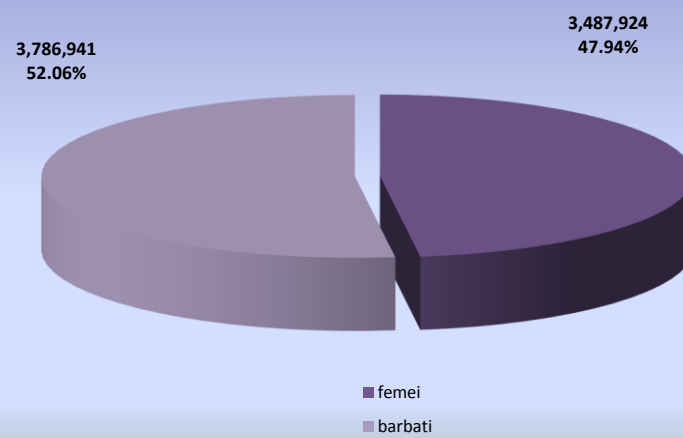
(***) Se refera la participantii care, prin actualizare cu declaratiile primite de la angajatori la luna de referinta, dar aferente lunilor anterioare, au suferit o scadere a venitului asigurat aferent lunilor anterioare sau au fost stersi din declaratii

Situatie centralizatoare privind numarul de participanti care nu figurează cu declarații depuse	
Luna de referinta	Numar de participanti
ianuarie 2018	121,012
februarie 2018	120,496
martie 2018	119,991
aprilie 2018	119,532
mai 2018	118,979
iunie 2018	118,470
iulie 2018	118,002
august 2018	117,553
septembrie 2018	117,044
octombrie 2018	116,499
noiembrie 2018	116,072
decembrie 2018	115,776

**Situatie centralizatoare
privind repartizarea pe sexe a participantilor
aferele lunii de referinta DECEMBRIE 2018**

Nr. crt.	Denumire Fond	Numar asigurati in registrul participantilor	din care	
			femei	barbati
1	METROPOLITAN LIFE	1,017,295	485,503	531,792
2	AZT VIITORUL TAU	1,565,232	746,814	818,418
3	BCR	637,263	299,930	337,333
4	BRD	422,450	197,705	224,745
5	VITAL	906,044	424,900	481,144
6	ARIPI	740,253	349,309	390,944
7	NN	1,986,328	983,763	1,002,565
TOTAL		7,274,865	3,487,924	3,786,941

Repartizarea pe sexe a participantilor
la luna de referinta DECEMBRIE 2018



**Situatie centralizatoare
privind repartizarea pe sexe si varste a participantilor
afereute lunii de referinta DECEMBRIE 2018**

Nr. crt.	Denumire Fond	Numar asigurati in registrul participantilor	din care											
			TOTAL				Femei				Barbati			
			15-25 ani	25-35 ani	35-45 ani	peste 45 de ani	15-25 ani	25-35 ani	35-45 ani	peste 45 de ani	15-25 ani	25-35 ani	35-45 ani	peste 45 de ani
1	METROPOLITAN LIFE	1,017,295	116,053	354,798	351,862	194,582	52,809	166,058	167,381	99,255	63,244	188,740	184,481	95,327
2	AZT VIITORUL TAU	1,565,232	114,567	463,793	624,033	362,839	52,123	215,118	294,867	184,706	62,444	248,675	329,166	178,133
3	BCR	637,263	119,869	260,980	155,750	100,664	54,507	124,072	72,052	49,299	65,362	136,908	83,698	51,365
4	BRD	422,450	124,167	174,916	85,417	37,950	56,438	83,668	39,302	18,297	67,729	91,248	46,115	19,653
5	VITAL	906,044	123,868	357,882	278,801	145,493	56,374	167,318	128,120	73,088	67,494	190,564	150,681	72,405
6	ARIPI	740,253	114,588	264,171	232,952	128,542	52,081	123,564	108,662	65,002	62,507	140,607	124,290	63,540
7	NN	1,986,328	155,481	509,030	860,960	460,857	71,503	242,233	427,085	242,942	83,978	266,797	433,875	217,915
TOTAL		7,274,865	868,593	2,385,570	2,589,775	1,430,927	395,835	1,122,031	1,237,469	732,589	472,758	1,263,539	1,352,306	698,338

Situatie centralizatoare privind repartizarea pe sexe si categorii de varsta
a participantilor aferente lunii de referinta DECEMBRIE 2018

