

Situatie centralizatoare
privind numarul participantilor si contributiile virate la fondurile de pensii administrate privat
afereente lunii de referinta NOIEMBRIE 2018

Nr. crt.	Denumire fond de pensii administrat privat	Numar asiguratii in registrul participantilor	Numar pozitii in liste	Sume virate (LEI)			Total sume virate (EUR)	Venit asigurat (RON)	Venit asigurat (EUR)
				Total	Sume curente	Restante			
1	METROPOLITAN LIFE	1,014,463	1,061,808	92,784,279	90,963,132	1,821,147	19,751,842	2,425,986,120	516,441,963
2	AZT VIITORUL TAU	1,562,436	1,638,229	141,766,196	139,130,634	2,635,562	30,179,073	3,710,644,834	789,919,071
3	BCR	634,289	658,208	48,896,312	47,671,656	1,224,656	10,409,007	1,271,447,501	270,664,715
4	BRD	419,379	433,662	31,684,208	30,709,230	974,978	6,744,909	819,037,907	174,356,127
5	VITAL	903,194	938,330	70,096,269	68,521,769	1,574,500	14,922,037	1,827,536,978	389,044,594
6	ARIPI	737,406	768,275	60,911,124	59,555,743	1,355,381	12,966,711	1,588,394,434	338,136,122
7	NN	1,983,526	2,094,136	220,759,791	217,324,065	3,435,726	46,995,166	5,795,830,057	1,233,811,614
TOTAL		7,254,693	7,592,648	666,898,179	653,876,229	13,021,950	141,968,745	17,438,877,831	3,712,374,206

1EUR 4.6975
(BNR 18/01/2019)

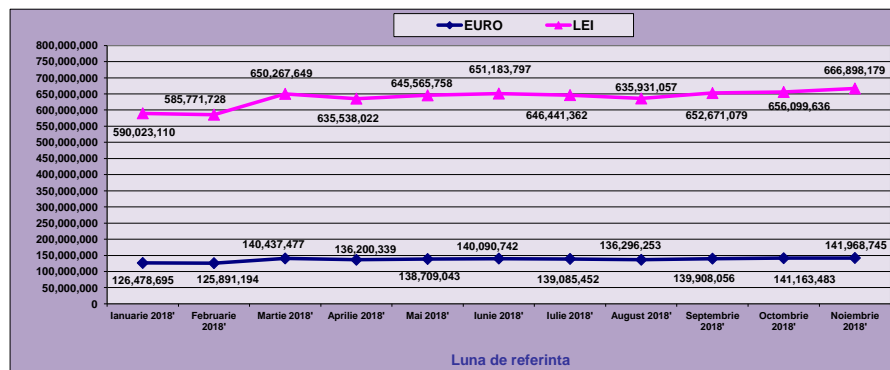
**Situatie centralizatoare
privind evolutia numarului de participanti din Registrul participantilor
pana la luna de referinta NOIEMBRIE 2018**

Nr. crt.	Denumire fond de pensii administrat privat	IANUARIE 2018	FEBRUARIE 2018	MARTIE 2018	APRILIE 2018	MAI 2018	IUNIE 2018	IULIE 2018	AUGUST 2018	SEPTEMBRIE 2018	OCTOMBRIE 2018	NOIEMBRIE 2018
1	METROPOLITAN LIFE	992,773	994,894	995,937	997,368	998,838	1,000,334	1,001,711	1,003,532	1,006,948	1,011,686	1,014,463
2	AZT VIITORUL TAU	1,541,145	1,543,212	1,544,209	1,545,760	1,547,155	1,548,506	1,549,899	1,551,670	1,555,034	1,559,698	1,562,436
3	BCR	609,847	612,199	613,410	615,243	616,942	618,665	620,421	622,429	626,091	631,240	634,289
4	BRD	393,904	396,263	397,555	399,440	401,131	402,926	404,803	407,001	410,948	416,170	419,379
5	VITAL	880,997	883,148	884,195	885,884	887,413	888,920	890,392	892,226	895,646	900,393	903,194
6	ARIPI	715,277	717,416	718,476	720,159	721,680	723,174	724,636	726,465	729,868	734,606	737,406
7	NN	1,961,320	1,963,462	1,964,514	1,966,243	1,967,814	1,969,314	1,970,762	1,972,615	1,976,028	1,980,764	1,983,526
	Total	7,095,263	7,110,594	7,118,296	7,130,097	7,140,973	7,151,839	7,162,624	7,175,938	7,200,563	7,234,557	7,254,693

Situatie centralizatoare
privind valoarea in Euro a viramentelor catre fondurile de pensii administrate privat
aferele lunilor de referinta IANUARIE 2018 - NOIEMBRIE 2018

Nr. crt.	Denumire fond de pensii administrat privat	IANUARIE 2018	FEBRUARIE 2018	MARTIE 2018	APRILIE 2018	MAI 2018	IUNIE 2018	IULIE 2018	AUGUST 2018	SEPTEMBRIE 2018	OCTOMBRIE 2018	NOIEMBRIE 2018	Total
		<i>1Euro 4,6650 BNR (19/03/2018)</i>	<i>1Euro 4,6530 BNR (18/04/2018)</i>	<i>1Euro 4,6303 BNR (18/05/2018)</i>	<i>1Euro 4,6662 BNR (18/06/2018)</i>	<i>1Euro 4,6541 BNR (18/07/2018)</i>	<i>1Euro 4,6483 BNR (20/08/2018)</i>	<i>1Euro 4,6478 BNR (18/09/2018)</i>	<i>1Euro 4,6658 BNR (18/10/2018)</i>	<i>1Euro 4,6650 BNR (19/11/2018)</i>	<i>1Euro 4,6478 BNR (18/12/2018)</i>	<i>1Euro 4,6975 BNR (18/012019)</i>	
1	METROPOLITAN LIFE	17,613,933	17,525,108	19,605,624	19,003,651	19,409,549	19,547,164	19,371,957	18,948,569	19,504,982	19,651,431	19,751,842	209,933,811
2	AZT VIITORUL TAU	27,152,154	26,989,034	29,980,090	29,032,340	29,524,738	29,843,681	29,675,987	29,054,395	29,878,699	30,004,060	30,179,073	321,314,251
3	BCR	9,119,285	9,028,977	9,970,559	9,801,974	10,084,706	10,194,948	10,110,521	9,933,340	10,216,316	10,329,871	10,409,007	109,199,504
4	BRD	5,759,287	5,728,848	6,359,491	6,215,349	6,522,618	6,541,814	6,456,709	6,379,824	6,599,399	6,702,650	6,744,909	70,010,897
5	VITAL	13,181,041	13,132,221	14,536,986	14,103,409	14,481,354	14,720,383	14,568,845	14,321,834	14,659,451	14,867,212	14,922,037	157,494,773
6	ARIPI	11,465,166	11,414,609	12,648,839	12,288,149	12,554,750	12,726,307	12,618,877	12,401,053	12,715,019	12,884,911	12,966,711	136,684,390
7	NN	42,187,828	42,072,399	47,335,889	45,755,467	46,131,328	46,516,445	46,282,555	45,257,239	46,334,189	46,723,348	46,995,166	501,591,852
	Total	126,478,695	125,891,194	140,437,477	136,200,339	138,709,043	140,090,742	139,085,452	136,296,253	139,908,056	141,163,483	141,968,745	1,506,229,478

	ianuarie 2018'	Februarie 2018'	Martie 2018'	Aprilie 2018'	Mai 2018'	Iunie 2018'	Iulie 2018'	August 2018'	Septembrie 2018'	Octombrie 2018'	Noiembrie 2018'
EURO	126,478,695	125,891,194	140,437,477	136,200,339	138,709,043	140,090,742	139,085,452	136,296,253	139,908,056	141,163,483	141,968,745
LEI	590,023,110	585,771,728	650,267,649	635,538,022	645,565,758	651,183,797	646,441,362	635,931,057	652,671,079	656,099,636	666,898,179
curs EURO	4.6650	4.6650	4.6303	4.6662	4.6541	4.6483	4.6478	4.6658	4.6650	4.6478	4.6975
	1Euro 4,6650 BNR 19/03/2018)	1Euro 4,6530 BNR 18/04/2018)	1Euro 4,6303 BNR 18/05/2018)	1Euro 4,6662 BNR 18/06/2018)	1Euro 4,6541 BNR 18/07/2018)	1Euro 4,6483 BNR 20/08/2018)	1Euro 4,6478 BNR 18/09/2018)	1Euro 4,6658 BNR 18/10/2018)	1Euro 4,6650 BNR 19/11/2018)	1Euro 4,6478 BNR 18/12/2018)	1Euro 4,6975 BNR 18/01/2019)



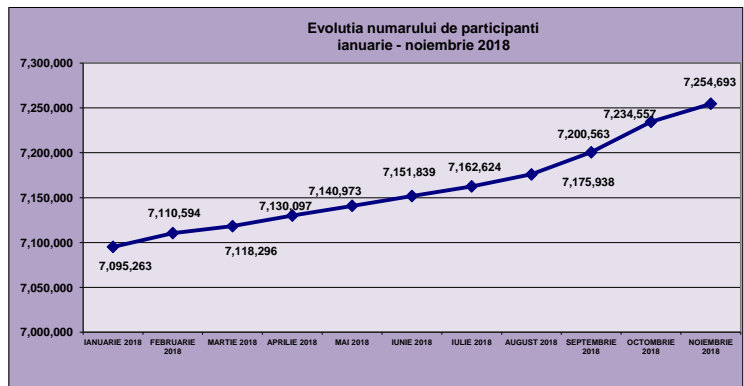
**Situatie centralizatoare
privind evolutia contributiei medii in Euro la pilonul II a participantilor pana la luna de referinta
NOIEMBRIE 2018**

Nr. crt.	Fond	IANUARIE 2018	FEBRUARIE 2018	MARTIE 2018	APRILIE 2018	MAI 2018	IUNIE 2018	IULIE 2018	AUGUST 2018	SEPTEMBRIE 2018	OCTOMBRIE 2018	NOIEMBRIE 2018
		<i>1Euro 4,6650 BNR 19/03/2018)</i>	<i>1Euro 4,6530 BNR 18/04/2018)</i>	<i>1Euro 4,6303 BNR 18/05/2018)</i>	<i>1Euro 4,6662 BNR 18/06/2018)</i>	<i>1Euro 4,6541 BNR 18/07/2018)</i>	<i>1Euro 4,6483 BNR 20/08/2018)</i>	<i>1Euro 4,6478 BNR 18/09/2018)</i>	<i>1Euro 4,6658 BNR 18/10/2018)</i>	<i>1Euro 4,6650 BNR 19/11/2018)</i>	<i>1Euro 4,6478 BNR 18/12/2018)</i>	<i>1Euro 4,6975 BNR 18/01/2019)</i>
1	METROPOLITAN LIFE	17.74	17.62	19.69	19.05	19.43	19.54	19.34	18.88	19.37	19.42	19.47
2	AZT VIITORUL TAU	17.62	17.49	19.41	18.78	19.08	19.27	19.15	18.72	19.21	19.24	19.32
3	BCR	14.95	14.75	16.25	15.93	16.35	16.48	16.30	15.96	16.32	16.36	16.41
4	BRD	14.62	14.46	16.00	15.56	16.26	16.24	15.95	15.68	16.06	16.11	16.08
5	VITAL	14.96	14.87	16.44	15.92	16.32	16.56	16.36	16.05	16.37	16.51	16.52
6	ARIPI	16.03	15.91	17.61	17.06	17.40	17.60	17.41	17.07	17.42	17.54	17.58
7	NN	21.51	21.43	24.10	23.27	23.44	23.62	23.48	22.94	23.45	23.59	23.69
Total		17.83	17.70	19.73	19.10	19.42	19.59	19.42	18.99	19.43	19.51	19.57

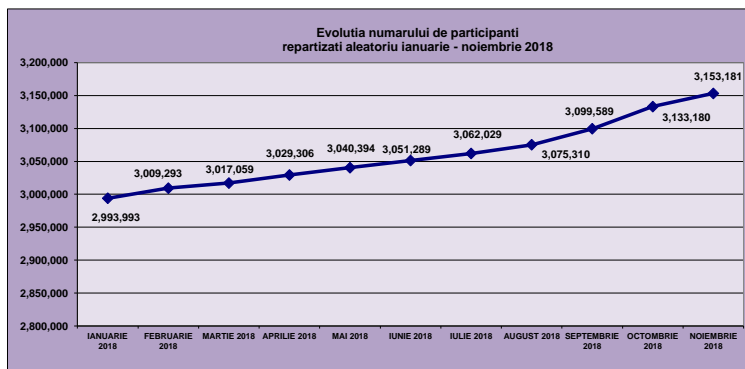
**Situatie centralizatoare
privind numarul de participanti din Registrul participantilor
la luna de referinta NOIEMBRIE 2018**

Nr. crt.	Fond	Numar participanti in Registrul Participantilor la luna de referinta OCTOMBRIE 2018	Transferuri validate catre alte fonduri la luna de referinta NOIEMBRIE 2018	Transferuri validate de la alte fonduri la luna de referinta NOIEMBRIE 2018	Acte aderare validate pentru luna de referinta NOIEMBRIE 2018	COMENZI				Asigurati repartizati aleatoriu la luna de referinta NOIEMBRIE 2018	Numar participanti in Registrul participantilor dupa repartizarea aleatorie la luna de referinta NOIEMBRIE 2018
						Invalidari	Afilieri	Preluati MapN acte aderare	Preluati MapN repartizare aleatorie		
1	METROPOLITAN LIFE	1,011,686	15	7	3	73	0	0	0	2,855	1,014,463
2	AZT VIITORUL TAU	1,559,698	17	6	3	111	1	0	1	2,855	1,562,436
3	BCR	631,240	6	17	207	26	0	0	2	2,855	634,289
4	BRD	416,170	10	12	346	11	0	0	1	2,871	419,379
5	VITAL	900,393	17	2	5	44	0	0	0	2,855	903,194
6	ARIPI	734,606	11	2	0	47	0	0	1	2,855	737,406
7	NN	1,980,764	10	40	20	149	1	0	5	2,855	1,983,526
Total		7,234,557	86	86	584	461	2	0	10	20,001	7,254,693

IANUARIE 2018	FEBRUARIE 2018	MARTIE 2018	APRILIE 2018	MAI 2018	IUNIE 2018	IULIE 2018	AUGUST 2018	SEPTEMBRIE 2018	OCTOMBRIE 2018	NOIEMBRIE 2018
7,095,263	7,110,594	7,118,296	7,130,097	7,140,973	7,151,839	7,162,624	7,175,938	7,200,563	7,234,557	7,254,693



IANUARIE 2018	FEBRUARIE 2018	MARTIE 2018	APRILIE 2018	MAI 2018	IUNIE 2018	IULIE 2018	AUGUST 2018	SEPTEMBRIE 2018	OCTOMBRIE 2018	NOIEMBRIE 2018
2,993,993	3,009,293	3,017,059	3,029,306	3,040,394	3,051,289	3,062,029	3,075,310	3,099,589	3,133,180	3,153,181



**Situatie centralizatoare privind repartizarea participantilor
dupa judetul angajatorului la luna de referinta
NOIEMBRIE 2018**

Judet		Numar de participanti	
Cod	Denumire	abs.	rel.
	NEDECLARATI	117,355	1.62%
011	ALBA	69,039	0.95%
021	ARAD	97,617	1.35%
031	ARGES	126,822	1.75%
041	BACAU	104,363	1.44%
051	BIHOR	156,558	2.16%
061	BISTRITA	68,402	0.94%
071	BOTOSANI	57,127	0.79%
081	BRASOV	138,860	1.91%
091	BRAILA	49,151	0.68%
101	BUZAU	72,799	1.00%
111	CARAS SEVERIN	48,017	0.66%
121	CLUJ	212,216	2.93%
131	CONSTANTA	176,987	2.44%
141	COVASNA	53,011	0.73%
151	DIMBOVITA	68,234	0.94%
161	DOLJ	129,774	1.79%
171	GALATI	123,548	1.70%
181	GORJ	70,598	0.97%
191	HARGHITA	96,106	1.32%
201	HUNEDOARA	107,677	1.48%
211	IALOMITA	33,995	0.47%
221	IASI	190,445	2.63%
231	GIURGIU	23,438	0.32%
241	MARAMURES	130,343	1.80%
251	MEHEDINTI	40,931	0.56%
261	MURES	155,102	2.14%
271	NEAMT	102,413	1.41%
281	OLT	75,759	1.04%
291	PRAHOVA	171,232	2.36%
301	SATU MARE	119,399	1.65%
311	SALAJ	65,383	0.90%
321	SIBIU	177,795	2.45%
331	SUCEAVA	156,991	2.16%
341	TELEORMAN	42,423	0.58%
351	TIMIS	342,142	4.72%
361	TULCEA	55,463	0.76%
371	VASLUI	82,212	1.13%
381	VILCEA	106,525	1.47%
391	VRANCEA	79,755	1.10%
401	CALARASI	41,722	0.58%
411	BUCURESTI	2,275,267	31.36%
471	ILFOV	641,697	8.85%
	TOTAL	7,254,693	100.00%

Situatie centralizatoare privind repartizarea participantilor dupa judetul de domiciliu pentru care se fac viramente la luna de referinta NOIEMBRIE 2018		
Judet		Numar de participanti pentru care se fac viramente in luna de referinta NOIEMBRIE 2018
Cod	Denumire CTP	
	Alte nationalitati	7,245
011	ALBA	78,335
021	ARAD	95,353
031	ARGES	149,121
041	BACAU	92,146
051	BIHOR	133,799
061	BISTRITA	50,834
071	BOTOSANI	49,455
081	BRASOV	134,135
091	BRAILA	56,149
101	BUZAU	75,256
111	CARAS SEVERIN	43,843
121	CLUJ	176,264
131	CONSTANTA	138,739
141	COVASNA	41,327
151	DIMBOVITA	89,560
161	DOLJ	107,711
171	GALATI	91,671
181	GORJ	67,970
191	HARGHITA	59,616
201	HUNEDOARA	86,910
211	IALOMITA	47,837
221	IASI	137,474
231	GIURGIU	47,047
241	MARAMURES	86,287
251	MEHEDINTI	39,956
261	MURES	111,226
271	NEAMT	69,122
281	OLT	69,139
291	PRAHOVA	173,537
301	SATU MARE	66,136
311	SALAJ	44,274
321	SIBIU	99,897
331	SUCEAVA	89,837
341	TELEORMAN	56,337
351	TIMIS	171,643
361	TULCEA	35,931
371	VASLUI	51,913
381	VILCEA	72,229
391	VRANCEA	45,689
401	CALARASI	51,876
411	BUCURESTI	61,905
421	BUCURESTI	93,096
431	BUCURESTI	118,311
441	BUCURESTI	89,794
451	BUCURESTI	76,647
461	BUCURESTI	108,999
471	ILFOV	120,376
	TOTAL	4,061,954

Situatie centralizatoare privind numarul participantilor si contributiile virate la fondurile de pensii administrate privat aferente lunii de referinta NOIEMBRIE 2018									
Nr. crt.	Denumire Fond	Numar asigurati in registru participantilor	Numar asigurati pentru care se fac viramente la luna de referinta		din care, Numar participantii pentru care s-au efectuat regularizari prin actualizarea cu datele primite de la angajatori (*)			din care	
			abs.	rel. la numar participantii la fond	abs.	rel. la total regularizari	rel. la numar participantii la fond	Numar participantii cu contributii restante de la luni anterioare, virate la luna de referinta (**)	Numar participantii cu contributii achitate in plus la luni anterioare, regularizate la luna de referinta (***)
1	METROPOLITAN LIFE	1,014,463	558,529	55.06%	15,945	13.69%	1.57%	14,694	1,251
3	AZT VIITORUL TAU	1,562,436	892,650	57.13%	24,692	21.20%	1.58%	22,863	1,829
4	BCR	634,289	332,067	52.35%	10,921	9.38%	1.72%	10,139	782
6	BRD	419,379	213,365	50.88%	7,782	6.68%	1.86%	7,236	546
7	VITAL	903,194	467,450	51.76%	14,282	12.27%	1.58%	13,117	1,165
9	ARIPI	737,406	402,073	54.53%	12,283	10.55%	1.67%	11,397	886
10	NN	1,983,526	1,195,820	60.29%	30,540	26.23%	1.54%	28,069	2,471
TOTAL		7,254,693	4,061,954	55.99%	116,445	100.00%	1.61%	107,515	8,930

(*) Situatiile centralizeaza numarul de participantii pentru care se efectueaza la luna de referinta viramente care difera de efectivul datorat aferent lunii de referinta.

(**) Se refera la participantii care, prin actualizare cu declaratiile primite de la angajatori la luna de referinta, dar aferente lunilor anterioare, au suferit o crestere a venitului asigurat aferent lunilor anterioare sau au fost declarati acum, desi la luni anterioare nu figurau in declaratii.

(***) Se refera la participantii care, prin actualizare cu declaratiile primite de la angajatori la luna de referinta, dar aferente lunilor anterioare, au suferit o scadere a venitului asigurat aferent lunilor anterioare sau au fost stersi din declaratii

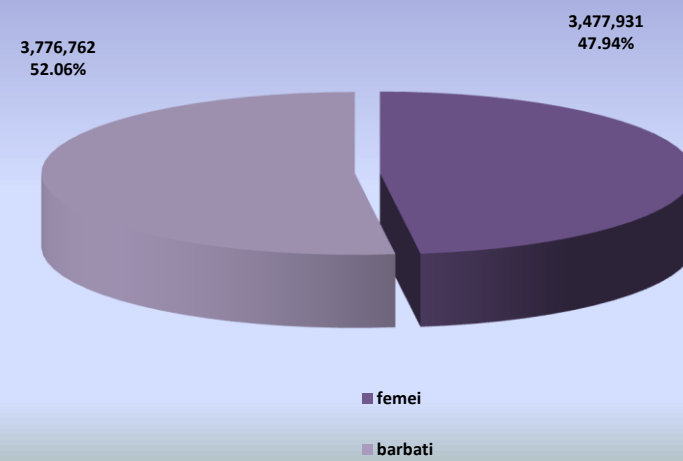
**Situatie centralizatoare privind numarul de participanti
care nu figurează cu declarații depuse
in sistemul public de pensii**

Luna de referinta	Numar de participanti
ianuarie 2018	121,012
februarie 2018	120,496
martie 2018	119,991
aprilie 2018	119,532
mai 2018	118,979
iunie 2018	118,470
iulie 2018	118,002
august 2018	117,553
septembrie 2018	117,044
octombrie 2018	116,499
noiembrie 2018	116,072

**Situatie centralizatoare
privind repartizarea pe sexe a participantilor
aferele lunii de referinta NOIEMBRIE 2018**

Nr. crt.	Denumire Fond	Numar asigurati in registrul participantilor	din care	
			femei	barbati
1	METROPOLITAN LIFE	1,014,463	484,106	530,357
2	AZT VIITORUL TAU	1,562,436	745,419	817,017
3	BCR	634,289	298,468	335,821
4	BRD	419,379	196,185	223,194
5	VITAL	903,194	423,490	479,704
6	ARIPI	737,406	347,899	389,507
7	NN	1,983,526	982,364	1,001,162
TOTAL		7,254,693	3,477,931	3,776,762

Repartizarea pe sexe a participantilor
la luna de referinta NOIEMBRIE 2018



**Situatie centralizatoare
privind repartizarea pe sexe si varste a participantilor
aferele lunii de referinta NOIEMBRIE 2018**

Nr. crt.	Denumire Fond	Numar asigurati in registrul participantilor	din care											
			TOTAL				Femei				Barbati			
			15-25 ani	25-35 ani	35-45 ani	peste 45 de ani	15-25 ani	25-35 ani	35-45 ani	peste 45 de ani	15-25 ani	25-35 ani	35-45 ani	peste 45 de ani
1	METROPOLITAN LIFE	1,014,463	113,667	354,303	351,867	194,626	51,638	165,811	167,384	99,273	62,029	188,492	184,483	95,353
2	AZT VIITORUL TAU	1,562,436	112,182	463,298	624,043	362,913	50,953	214,874	294,866	184,726	61,229	248,424	329,177	178,187
3	BCR	634,289	117,422	260,469	155,728	100,670	53,312	123,813	72,041	49,302	64,110	136,656	83,687	51,368
4	BRD	419,379	121,640	174,386	85,396	37,957	55,195	83,401	39,291	18,298	66,445	90,985	46,105	19,659
5	VITAL	903,194	121,484	357,391	278,798	145,521	55,205	167,076	128,114	73,095	66,279	190,315	150,684	72,426
6	ARIPI	737,406	112,202	263,683	232,950	128,571	50,909	123,322	108,659	65,009	61,293	140,361	124,291	63,562
7	NN	1,983,526	153,080	508,527	860,958	460,961	70,324	241,988	427,082	242,970	82,756	266,539	433,876	217,991
TOTAL		7,254,693	851,677	2,382,057	2,589,740	1,431,219	387,536	1,120,285	1,237,437	732,673	464,141	1,261,772	1,352,303	698,546

Situatie centralizatoare privind repartizarea pe sexe si categorii de varsta a participantilor aferente lunii de referinta NOIEMBRIE 2018

