

Situatie centralizatoare
privind numarul participantilor si contributiile virate la fondurile de pensii administrate privat
afereente lunii de referinta IUNIE 2018

Nr. crt.	Denumire fond de pensii administrat privat	Numar asiguratii in registrul participantilor	Numar pozitii in liste	Sume virate (LEI)			Total sume virate (EUR)	Venit asigurat (RON)	Venit asigurat (EUR)
				Total	Sume curente	Restante			
1	METROPOLITAN LIFE	1,000,334	1,050,156	90,861,084	88,697,617	2,163,467	19,547,164	2,365,576,819	508,912,252
2	AZT VIITORUL TAU	1,548,506	1,628,346	138,722,382	135,632,168	3,090,214	29,843,681	3,617,386,126	778,217,010
3	BCR	618,665	643,531	47,389,178	46,094,022	1,295,156	10,194,948	1,229,379,691	264,479,421
4	BRD	402,926	417,680	30,408,315	29,457,426	950,889	6,541,814	785,661,736	169,021,306
5	VITAL	888,920	926,121	68,424,757	66,674,119	1,750,638	14,720,383	1,778,276,056	382,564,821
6	ARIPI	723,174	755,465	59,155,692	57,624,063	1,531,629	12,726,307	1,536,883,553	330,633,469
7	NN	1,969,314	2,084,624	216,222,389	212,019,327	4,203,062	46,516,445	5,654,421,486	1,216,449,344
TOTAL		7,151,839	7,505,923	651,183,797	636,198,742	14,985,055	140,090,742	16,967,585,467	3,650,277,621

1 EUR 4.6483
(BNR 20/08/2018)

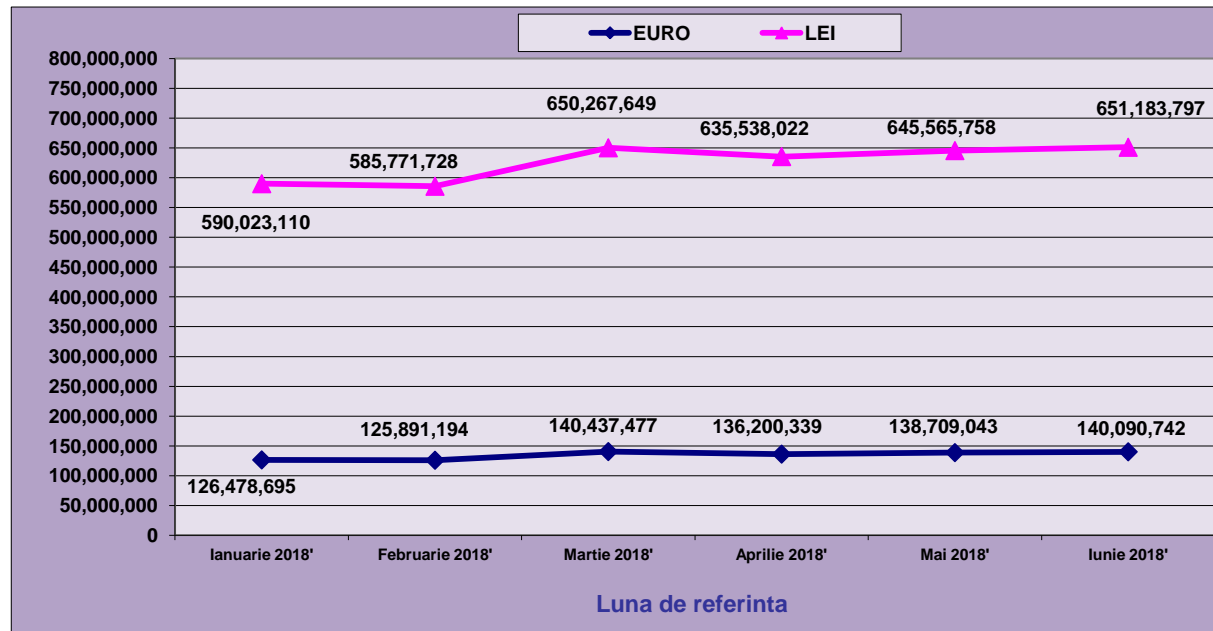
**Situatie centralizatoare
privind evolutia numarului de participanti din Registrul participantilor
pana la luna de referinta IUNIE 2018**

Nr. crt.	Denumire fond de pensii administrat privat	IANUARIE 2018	FEBRUARIE 2018	MARTIE 2018	APRILIE 2018	MAI 2018	IUNIE 2018
1	METROPOLITAN LIFE	992,773	994,894	995,937	997,368	998,838	1,000,334
2	AZT VIITORUL TAU	1,541,145	1,543,212	1,544,209	1,545,760	1,547,155	1,548,506
3	BCR	609,847	612,199	613,410	615,243	616,942	618,665
4	BRD	393,904	396,263	397,555	399,440	401,131	402,926
5	VITAL	880,997	883,148	884,195	885,884	887,413	888,920
6	ARIPI	715,277	717,416	718,476	720,159	721,680	723,174
7	NN	1,961,320	1,963,462	1,964,514	1,966,243	1,967,814	1,969,314
Total		7,095,263	7,110,594	7,118,296	7,130,097	7,140,973	7,151,839

Situatie centralizatoare
privind valoarea in Euro a viramentelor catre fondurile de pensii administrate privat
aferente lunilor de referinta IANUARIE 2017 - IUNIE 2018

Nr. crt.	Denumire fond de pensii administrat privat	IANUARIE 2018	FEBRUARIE 2018	MARTIE 2018	APRILIE 2018	MAI 2018	IUNIE 2018	Total
		<i>1Euro 4,6650 BNR (19/03/2018)</i>	<i>1Euro 4,6530 BNR (18/04/2018)</i>	<i>1Euro 4,6303 BNR (18/05/2018)</i>	<i>1Euro 4,6662 BNR (18/06/2018)</i>	<i>1Euro 4,6541 BNR (18/07/2018)</i>	<i>1Euro 4,6483 BNR (20/08/2018)</i>	
1	METROPOLITAN LIFE	17,613,933	17,525,108	19,605,624	19,003,651	19,409,549	19,547,164	112,705,030
2	AZT VIITORUL TAU	27,152,154	26,989,034	29,980,090	29,032,340	29,524,738	29,843,681	172,522,036
3	BCR	9,119,285	9,028,977	9,970,559	9,801,974	10,084,706	10,194,948	58,200,449
4	BRD	5,759,287	5,728,848	6,359,491	6,215,349	6,522,618	6,541,814	37,127,407
5	VITAL	13,181,041	13,132,221	14,536,986	14,103,409	14,481,354	14,720,383	84,155,393
6	ARIPI	11,465,166	11,414,609	12,648,839	12,288,149	12,554,750	12,726,307	73,097,819
7	NN	42,187,828	42,072,399	47,335,889	45,755,467	46,131,328	46,516,445	269,999,355
Total		126,478,695	125,891,194	140,437,477	136,200,339	138,709,043	140,090,742	807,807,490

	Ianuarie 2018'	Februarie 2018'	Martie 2018'	Aprilie 2018'	Mai 2018'	Iunie 2018'
EURO	126,478,695	125,891,194	140,437,477	136,200,339	138,709,043	140,090,742
LEI	590,023,110	585,771,728	650,267,649	635,538,022	645,565,758	651,183,797
curs EURO	4.6650	4.6650	4.6303	4.6662	4.6541	4.6483
	1Euro 4,6650 BNR 19/03/2018)	1Euro 4,6530 BNR 18/04/2018)	1Euro 4,6303 BNR 18/05/2018)	1Euro 4,6662 BNR 18/06/2018)	1Euro 4,6541 BNR 18/07/2018)	1Euro 4,6483 BNR 20/08/2018)



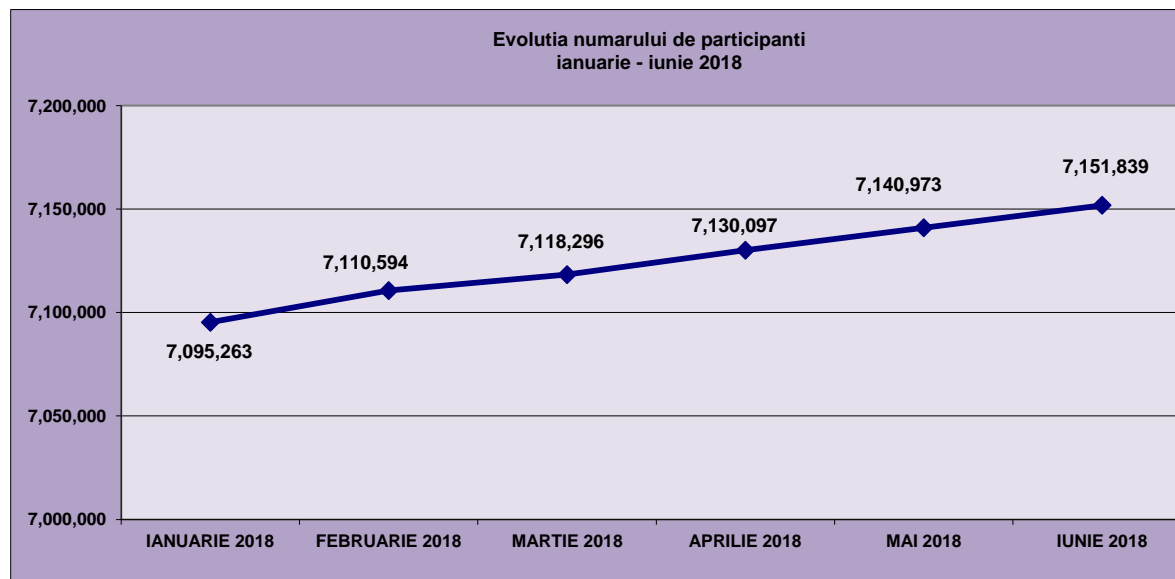
Situatie centralizatoare
privind evolutia contributiei medii in Euro la pilonul II a participantilor pana la luna de referinta
IUNIE 2018

Nr. crt.	Fond	IANUARIE 2018	FEBRUARIE 2018	MARTIE 2018	APRILIE 2018	MAI 2018	IUNIE 2018
		<i>1Euro 4,6650 BNR 19/03/2018)</i>	<i>1Euro 4,6530 BNR 18/04/2018)</i>	<i>1Euro 4,6303 BNR 18/05/2018)</i>	<i>1Euro 4,6662 BNR 18/06/2018)</i>	<i>1Euro 4,6541 BNR 18/07/2018)</i>	<i>1Euro 4,6483 BNR 20/08/2018)</i>
1	METROPOLITAN LIFE	17.74	17.62	19.69	19.05	19.43	19.54
2	AZT VIITORUL TAU	17.62	17.49	19.41	18.78	19.08	19.27
3	BCR	14.95	14.75	16.25	15.93	16.35	16.48
4	BRD	14.62	14.46	16.00	15.56	16.26	16.24
5	VITAL	14.96	14.87	16.44	15.92	16.32	16.56
6	ARIPI	16.03	15.91	17.61	17.06	17.40	17.60
7	NN	21.51	21.43	24.10	23.27	23.44	23.62
Total		17.83	17.70	19.73	19.10	19.42	19.59

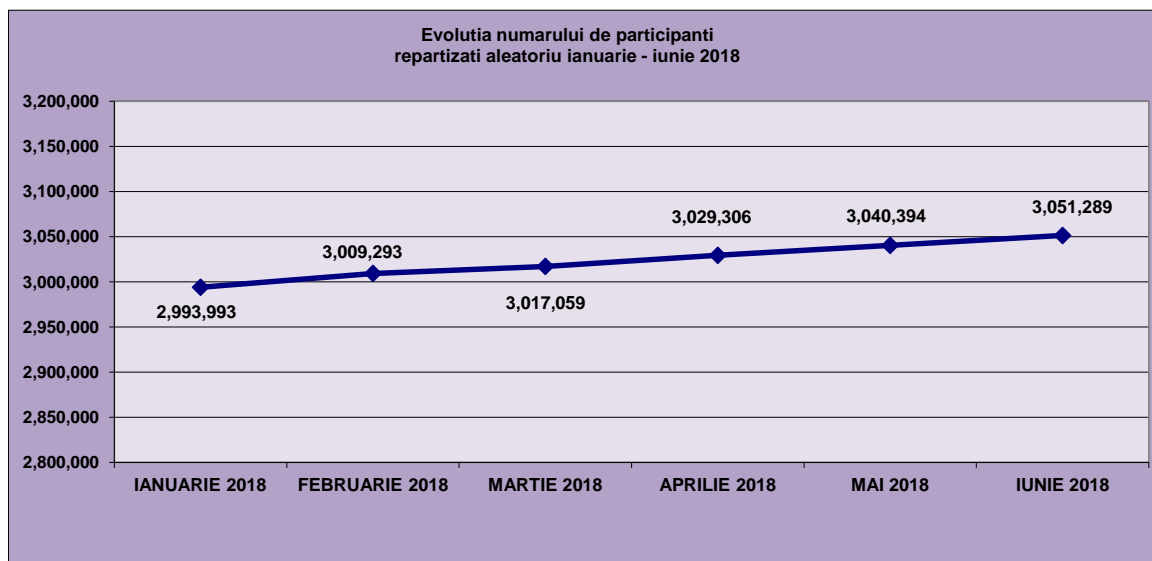
**Situatie centralizatoare
privind numarul de participanti din Registrul participantilor
la luna de referinta IUNIE 2018**

Nr. crt.	Fond	Numar participanti in Registrul Participantilor la luna de referinta MAI 2018	Transferuri validate catre alte fonduri la luna de referinta IUNIE 2018	Transferuri validate de la alte fonduri la luna de referinta IUNIE 2018	Acte aderare validate pentru luna de referinta IUNIE 2018	COMENZI				Asigurati repartizati aleatoriu la luna de referinta IUNIE 2018	Numar participanti in Registrul participantilor dupa repartizarea aleatorie la luna de referinta IUNIE 2018
						Invalidari	Afilieri	Preluati MapN acte aderare	Preluati MapN repartizare aleatorie		
1	METROPOLITAN LIFE	998,838	29	3	1	38	0	0	3	1,556	1,000,334
2	AZT VIITORUL TAU	1,547,155	29	3	7	186	0	0	0	1,556	1,548,506
3	BCR	616,942	8	27	176	30	0	1	1	1,556	618,665
4	BRD	401,131	14	12	255	17	0	0	0	1,559	402,926
5	VITAL	887,413	19	4	0	38	0	0	4	1,556	888,920
6	ARIPI	721,680	16	0	1	49	0	0	2	1,556	723,174
7	NN	1,967,814	8	74	20	149	0	0	7	1,556	1,969,314
Total		7,140,973	123	123	460	507	0	0	17	10,895	7,151,839

IANUARIE 2018	FEBRUARIE 2018	MARTIE 2018	APRILIE 2018	MAI 2018	IUNIE 2018
7,095,263	7,110,594	7,118,296	7,130,097	7,140,973	7,151,839



IANUARIE 2018	FEBRUARIE 2018	MARTIE 2018	APRILIE 2018	MAI 2018	IUNIE 2018
2,993,993	3,009,293	3,017,059	3,029,306	3,040,394	3,051,289



**Situatie centralizatoare privind repartizarea participantilor
dupa judetul angajatorului la luna de referinta IUNIE 2018**

Judet		Numar de participanti	
Cod	Denumire	abs.	rel.
	NEDECLARATI	119,685	1.67%
011	ALBA	68,728	0.96%
021	ARAD	97,605	1.36%
031	ARGES	126,875	1.77%
041	BACAU	104,304	1.46%
051	BIHOR	156,209	2.18%
061	BISTRITA	67,768	0.95%
071	BOTOSANI	56,935	0.80%
081	BRASOV	137,791	1.93%
091	BRAILA	49,427	0.69%
101	BUZAU	73,012	1.02%
111	CARAS SEVERIN	47,808	0.67%
121	CLUJ	210,526	2.94%
131	CONSTANTA	174,761	2.44%
141	COVASNA	52,879	0.74%
151	DIMBOVITA	68,348	0.96%
161	DOLJ	129,772	1.81%
171	GALATI	123,270	1.72%
181	GORJ	70,402	0.98%
191	HARGHITA	95,250	1.33%
201	HUNEDOARA	107,671	1.51%
211	IALOMITA	34,185	0.48%
221	IASI	188,233	2.63%
231	GIURGIU	23,706	0.33%
241	MARAMURES	128,752	1.80%
251	MEHEDINTI	40,970	0.57%
261	MURES	153,309	2.14%
271	NEAMT	101,717	1.42%
281	OLT	75,563	1.06%
291	PRAHOVA	170,807	2.39%
301	SATU MARE	118,226	1.65%
311	SALAJ	64,675	0.90%
321	SIBIU	175,812	2.46%
331	SUCEAVA	153,817	2.15%
341	TELEORMAN	42,599	0.60%
351	TIMIS	335,484	4.69%
361	TULCEA	54,822	0.77%
371	VASLUI	81,180	1.14%
381	VILCEA	105,781	1.48%
391	VRANCEA	79,032	1.11%
401	CALARASI	41,588	0.58%
411	BUCURESTI	2,225,544	31.12%
471	ILFOV	617,011	8.63%
	TOTAL	7,151,839	100.00%

**Situatie centralizatoare privind repartizarea participantilor dupa
judetul de domiciliu pentru care se fac viramente la luna de
referinta IUNIE 2018**

Judet		Numar de participanti pentru care se fac viramente in luna de referinta IUNIE 2018
Cod	Denumire CTP	
	Alte nationalitati	7,243
011	ALBA	77,810
021	ARAD	99,767
031	ARGES	151,235
041	BACAU	94,596
051	BIHOR	135,967
061	BISTRITA	52,459
071	BOTOSANI	50,361
081	BRASOV	133,935
091	BRAILA	56,996
101	BUZAU	75,950
111	CARAS SEVERIN	44,938
121	CLUJ	176,935
131	CONSTANTA	144,526
141	COVASNA	41,160
151	DIMBOVITA	90,938
161	DOLJ	108,225
171	GALATI	92,192
181	GORJ	68,446
191	HARGHITA	60,235
201	HUNEDOARA	87,634
211	IALOMITA	48,178
221	IASI	139,451
231	GIURGIU	47,545
241	MARAMURES	87,640
251	MEHEDINTI	40,489
261	MURES	112,066
271	NEAMT	70,399
281	OLT	69,654
291	PRAHOVA	167,857
301	SATU MARE	66,469
311	SALAJ	45,030
321	SIBIU	99,495
331	SUCEAVA	90,089
341	TELEORMAN	56,428
351	TIMIS	171,629
361	TULCEA	36,517
371	VASLUI	51,689
381	VILCEA	72,576
391	VRANCEA	45,987
401	CALARASI	52,479
411	BUCURESTI	62,273
421	BUCURESTI	94,648
431	BUCURESTI	119,302
441	BUCURESTI	90,444
451	BUCURESTI	77,686
461	BUCURESTI	109,719
471	ILFOV	120,166
	TOTAL	4,097,453

Situatie centralizatoare privind numarul participantilor si contributiile virate la fondurile de pensii administrate privat aferele lunii de referinta IUNIE 2018									
Nr. crt.	Denumire Fond	Numar asigurati in registru participantilor	Numar asiguratii pentru care se fac viramente la luna de referinta		din care, Numar participantii pentru care s-au efectuat regularizari prin actualizarea cu datele primite de la angajatori (*)			din care	
			abs.	rel. la numar participantii la fond	abs.	rel. la total regularizari	rel. la numar participantii la fond	Numar participantii cu contributii restante de la luni anterioare, virate la luna de referinta (**)	Numar participantii cu contributii achitate in plus la luni anterioare, regularizate la luna de referinta (***)
1	METROPOLITAN LIFE	1,000,334	563,994	56.38%	20,412	14.13%	2.04%	18,898	1,514
2	AZT VIITORUL TAU	1,548,506	903,572	58.35%	30,821	21.34%	1.99%	28,466	2,355
3	BCR	618,665	331,996	53.66%	12,390	8.58%	2.00%	11,482	908
4	BRD	402,926	210,275	52.19%	8,490	5.88%	2.11%	7,809	681
5	VITAL	888,920	471,306	53.02%	16,932	11.72%	1.90%	15,667	1,265
6	ARIPI	723,174	404,150	55.89%	14,582	10.10%	2.02%	13,483	1,099
7	NN	1,969,314	1,212,160	61.55%	40,818	28.26%	2.07%	37,719	3,099
TOTAL		7,151,839	4,097,453	57.29%	144,445	100.00%	2.02%	133,524	10,921

(*) Situatiile centralizeaza numarul de participantii pentru care se efectueaza la luna de referinta viramente care difera de efectivul datorat aferent lunii de referinta.

(**) Se refera la participantii care, prin actualizare cu declaratiile primite de la angajatori la luna de referinta, dar aferente lunilor anterioare, au suferit o crestere a venitului asigurat aferent lunilor anterioare sau au fost declarati acum, desi la luni anterioare nu figurau in declaratii.

(***) Se refera la participantii care, prin actualizare cu declaratiile primite de la angajatori la luna de referinta, dar aferente lunilor anterioare, au suferit o scadere a venitului asigurat aferent lunilor anterioare sau au fost stersi din declaratii

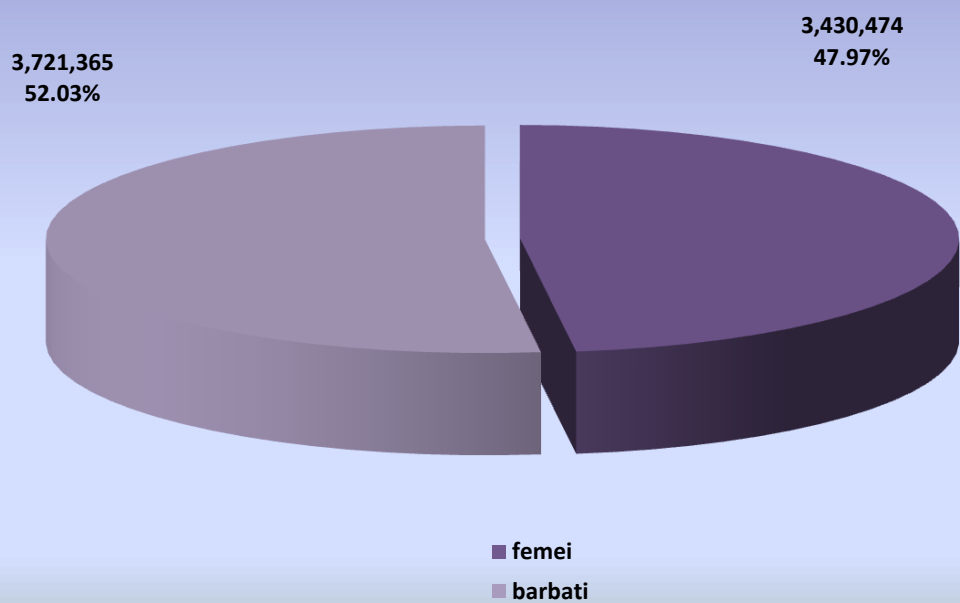
**Situatie centralizatoare privind numarul de participanti
care nu figurează cu declarații depuse
in sistemul public de pensii**

Luna de referinta	Numar de participanti
ianuarie 2018	121,012
februarie 2018	120,496
martie 2018	119,991
aprilie 2018	119,532
mai 2018	118,979
iunie 2018	118,470

**Situatie centralizatoare
privind repartizarea pe sexe a participantilor
afereente lunii de referinta IUNIE 2018**

Nr. crt.	Denumire Fond	Numar asiguratii in registrul participantilor	din care	
			femei	barbati
1	METROPOLITAN LIFE	1,000,334	477,621	522,713
2	AZT VIITORUL TAU	1,548,506	738,966	809,540
3	BCR	618,665	291,264	327,401
4	BRD	402,926	188,606	214,320
5	VITAL	888,920	416,941	471,979
6	ARIPI	723,174	341,356	381,818
7	NN	1,969,314	975,720	993,594
TOTAL		7,151,839	3,430,474	3,721,365

Repartizarea pe sexe a participantilor
la luna de referinta IUNIE 2018



**Situatie centralizatoare
privind repartizarea pe sexe si varste a participantilor
afereente lunii de referinta IUNIE 2018**

Nr. crt.	Denumire Fond	Numar asigurati in registrul participantilor	din care											
			TOTAL				Femei				Barbati			
			15-25 ani	25-35 ani	35-45 ani	peste 45 de ani	15-25 ani	25-35 ani	35-45 ani	peste 45 de ani	15-25 ani	25-35 ani	35-45 ani	peste 45 de ani
1	METROPOLITAN LIFE	1,000,334	101,339	352,187	351,897	194,911	46,032	164,832	167,385	99,372	55,307	187,355	184,512	95,539
2	AZT VIITORUL TAU	1,548,506	99,893	461,175	624,124	363,314	45,362	213,899	294,869	184,836	54,531	247,276	329,255	178,478
3	BCR	618,665	104,134	258,183	155,588	100,760	47,238	122,743	71,965	49,318	56,896	135,440	83,623	51,442
4	BRD	402,926	107,653	172,064	85,206	38,003	48,816	82,302	39,180	18,308	58,837	89,762	46,026	19,695
5	VITAL	888,920	109,215	355,262	278,764	145,679	49,624	166,095	128,092	73,130	59,591	189,167	150,672	72,549
6	ARIPI	723,174	99,937	261,538	232,926	128,773	45,326	122,331	108,634	65,065	54,611	139,207	124,292	63,708
7	NN	1,969,314	140,583	506,234	860,976	461,521	64,614	240,942	427,056	243,108	75,969	265,292	433,920	218,413
TOTAL		7,151,839	762,754	2,366,643	2,589,481	1,432,961	347,012	1,113,144	1,237,181	733,137	415,742	1,253,499	1,352,300	699,824

Situatie centralizatoare privind repartizarea pe sexe si categorii de varsta a participantilor aferente lunii de referinta Iunie 2018

