

Situatie centralizatoare
privind numarul participantilor si contributiile virate la fondurile de pensii administrate privat
aferele lunii de referinta APRILIE 2018

Nr. crt.	Denumire fond de pensii administrat privat	Numar asiguratii in registrul participantilor	Numar pozitii in liste	Sume virate (LEI)			Total sume virate (EUR)	Venit asigurat (RON)	Venit asigurat (EUR)
				Total	Sume curente	Restante			
1	METROPOLITAN LIFE	997,368	1,045,753	88,674,838	87,160,463	1,514,375	19,003,651	2,324,526,892	498,162,722
2	AZT VIITORUL TAU	1,545,760	1,622,826	135,470,704	133,452,566	2,018,138	29,032,340	3,559,159,015	762,753,207
3	BCR	615,243	639,097	45,737,973	44,690,630	1,047,343	9,801,974	1,191,908,760	255,434,563
4	BRD	399,440	413,360	29,002,063	28,130,671	871,392	6,215,349	750,256,085	160,785,240
5	VITAL	885,884	921,635	65,809,325	64,487,537	1,321,788	14,103,409	1,719,903,709	368,587,654
6	ARIPI	720,159	751,333	57,338,960	56,128,767	1,210,193	12,288,149	1,496,963,616	320,809,999
7	NN	1,966,243	2,078,268	213,504,159	210,632,339	2,871,820	45,755,467	5,617,342,049	1,203,836,537
TOTAL		7,130,097	7,472,272	635,538,022	624,682,973	10,855,049	136,200,339	16,660,060,126	3,570,369,921

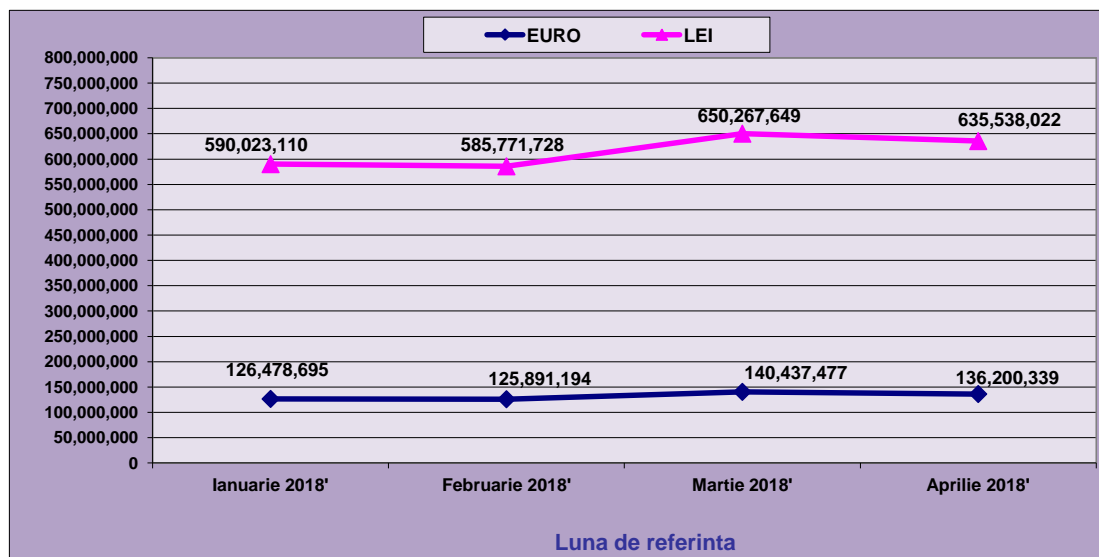
1EUR 4.6662
(BNR 18/06/2018)

**Situatie centralizatoare
privind evolutia numarului de participanti din Registrul participantilor pana la luna
de referinta
APRILIE 2018**

Nr. crt.	Denumire fond de pensii administrat privat	IANUARIE 2018	FEBRUARIE 2018	MARTIE 2018	APRILIE 2018
1	METROPOLITAN LIFE	992,773	994,894	995,937	997,368
2	AZT VIITORUL TAU	1,541,145	1,543,212	1,544,209	1,545,760
3	BCR	609,847	612,199	613,410	615,243
4	BRD	393,904	396,263	397,555	399,440
5	VITAL	880,997	883,148	884,195	885,884
6	ARIPI	715,277	717,416	718,476	720,159
7	NN	1,961,320	1,963,462	1,964,514	1,966,243
Total		7,095,263	7,110,594	7,118,296	7,130,097

Situatie centralizatoare privind valoarea in Euro a viramentelor catre fondurile de pensii administrate privat aferente lunilor de referinta IANUARIE 2017 - APRILIE 2018						
Nr. crt.	Denumire fond de pensii administrat privat	IANUARIE 2018	FEBRUARIE 2018	MARTIE 2018	APRILIE 2018	Total
		<i>1Euro 4,6650 BNR (19/03/2018)</i>	<i>1Euro 4,6530 BNR (18/04/2018)</i>	<i>1Euro 4,6303 BNR (18/05/2018)</i>	<i>1Euro 4,6662 BNR (18/06/2018)</i>	
1	METROPOLITAN LIFE	17,613,933	17,525,108	19,605,624	19,003,651	73,748,316
2	AZT VIITORUL TAU	27,152,154	26,989,034	29,980,090	29,032,340	113,153,618
3	BCR	9,119,285	9,028,977	9,970,559	9,801,974	37,920,795
4	BRD	5,759,287	5,728,848	6,359,491	6,215,349	24,062,975
5	VITAL	13,181,041	13,132,221	14,536,986	14,103,409	54,953,656
6	ARIPI	11,465,166	11,414,609	12,648,839	12,288,149	47,816,763
7	NN	42,187,828	42,072,399	47,335,889	45,755,467	177,351,583
Total		126,478,695	125,891,194	140,437,477	136,200,339	529,007,705

	ianuarie 2018'	Februarie 2018'	Martie 2018'	Aprilie 2018'
EURO	126,478,695	125,891,194	140,437,477	136,200,339
LEI	590,023,110	585,771,728	650,267,649	635,538,022
curs EURO	4.6650	4.6650	4.6303	4.6662
	<i>1Euro 4,6650 BNR 19/03/2018)</i>	<i>1Euro 4,6530 BNR 18/04/2018)</i>	<i>1Euro 4,6303 BNR 18/05/2018)</i>	<i>1Euro 4,6662 BNR 18/06/2018)</i>

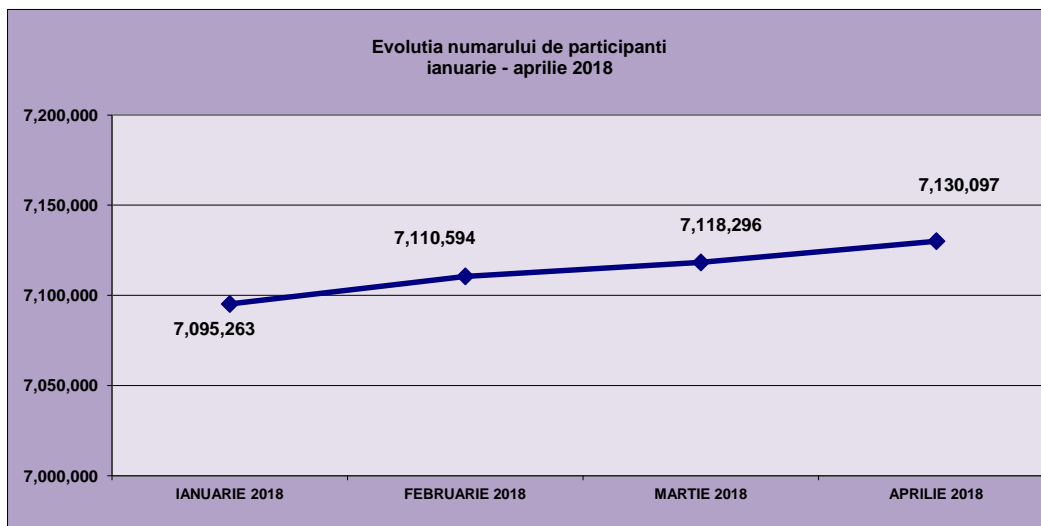


Situatie centralizatoare privind evolutia contributiei medii in Euro la pilonul II a participantilor pana la luna de referinta APRILIE 2018					
Nr. crt.	Fond	IANUARIE 2018	FEBRUARIE 2018	MARTIE 2018	APRILIE 2018
		<i>1Euro 4,6650 BNR 19/03/2018)</i>	<i>1Euro 4,6530 BNR 18/04/2018)</i>	<i>1Euro 4,6303 BNR 18/05/2018)</i>	<i>1Euro 4,6662 BNR 18/06/2018)</i>
1	METROPOLITAN LIFE	17.74	17.62	19.69	19.05
2	AZT VIITORUL TAU	17.62	17.49	19.41	18.78
3	BCR	14.95	14.75	16.25	15.93
4	BRD	14.62	14.46	16.00	15.56
5	VITAL	14.96	14.87	16.44	15.92
6	ARIPI	16.03	15.91	17.61	17.06
7	NN	21.51	21.43	24.10	23.27
Total		17.83	17.70	19.73	19.10

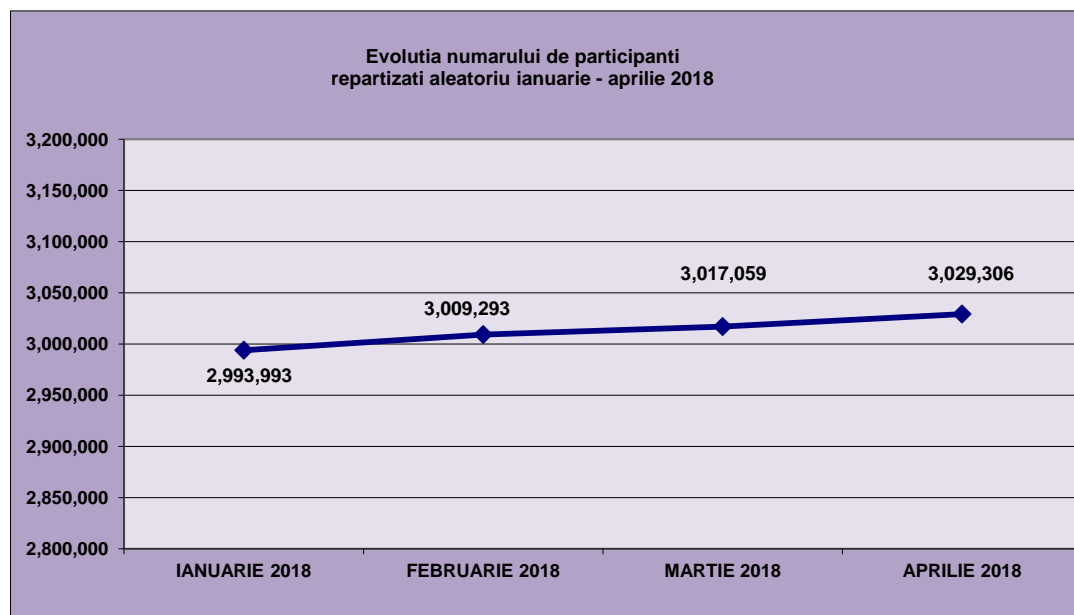
**Situatie centralizatoare
privind numarul de participanti din Registrul participantilor
la luna de referinta APRILIE 2018**

Nr. crt.	Fond	Numar participanti in Registrul Participantilor la luna de referinta MARTIE 2018	Transferuri validate catre alte fonduri la luna de referinta APRILIE 2018	Transferuri validate de la alte fonduri la luna de referinta APRILIE 2018	Acte aderare validate pentru luna de referinta APRILIE 2018	COMENZI				Asigurati repartizati aleatoriu la luna de referinta APRILIE 2018	Numar participanti in Registrul participantilor dupa repartizarea aleatorie la luna de referinta APRILIE 2018
						Invalidari	Afilieri	Preluati MapN acte aderare	Preluati MapN repartizare aleatorie		
1	METROPOLITAN LIFE	995,937	29	3	0	293	0	0	2	1,748	997,368
2	AZT VIITORUL TAU	1,544,209	22	1	0	177	0	0	1	1,748	1,545,760
3	BCR	613,410	11	18	100	23	0	0	1	1,748	615,243
4	BRD	397,555	12	20	129	13	0	0	2	1,759	399,440
5	VITAL	884,195	30	2	0	34	0	1	2	1,748	885,884
6	ARIPI	718,476	22	1	1	47	0	0	2	1,748	720,159
7	NN	1,964,514	8	89	21	123	0	2	0	1,748	1,966,243
Total		7,118,296	134	134	251	710	0	3	10	12,247	7,130,097

IANUARIE 2018	FEBRUARIE 2018	MARTIE 2018	APRILIE 2018
7,095,263	7,110,594	7,118,296	7,130,097



IANUARIE 2018	FEBRUARIE 2018	MARTIE 2018	APRILIE 2018
2,993,993	3,009,293	3,017,059	3,029,306



Situatie centralizatoare privind repartizarea participantilor dupa judetul angajatorului la luna de referinta APRILIE 2018			
Judet		Numar de participanti	
Cod	Denumire	abs.	rel.
	NEDECLARATI	120,740	1.69%
011	ALBA	68,834	0.97%
021	ARAD	97,679	1.37%
031	ARGES	127,347	1.79%
041	BACAU	104,514	1.47%
051	BIHOR	156,460	2.19%
061	BISTRITA	67,805	0.95%
071	BOTOSANI	56,991	0.80%
081	BRASOV	138,059	1.94%
091	BRAILA	49,654	0.70%
101	BUZAU	73,342	1.03%
111	CARAS SEVERIN	47,906	0.67%
121	CLUJ	210,420	2.95%
131	CONSTANTA	175,687	2.46%
141	COVASNA	52,922	0.74%
151	DIMBOVITA	68,550	0.96%
161	DOLJ	130,041	1.82%
171	GALATI	123,415	1.73%
181	GORJ	70,650	0.99%
191	HARGHITA	95,188	1.34%
201	HUNEDOARA	108,013	1.51%
211	IALOMITA	34,371	0.48%
221	IASI	187,951	2.64%
231	GIURGIU	23,845	0.33%
241	MARAMURES	128,545	1.80%
251	MEHEDINTI	41,054	0.58%
261	MURES	153,066	2.15%
271	NEAMT	101,881	1.43%
281	OLT	75,566	1.06%
291	PRAHOVA	170,950	2.40%
301	SATU MARE	117,968	1.65%
311	SALAJ	64,577	0.91%
321	SIBIU	175,336	2.46%
331	SUCEAVA	153,042	2.15%
341	TELEORMAN	42,820	0.60%
351	TIMIS	333,457	4.68%
361	TULCEA	54,808	0.77%
371	VASLUI	80,956	1.14%
381	VILCEA	105,736	1.48%
391	VRANCEA	78,868	1.11%
401	CALARASI	41,673	0.58%
411	BUCURESTI	2,212,216	31.03%
471	ILFOV	607,194	8.52%
	TOTAL	7,130,097	100.00%

**Situatie centralizatoare privind repartizarea participantilor
dupa judetul de domiciliu pentru care se fac viramente
la luna de referinta APRILIE 2018**

Judet		Numar de participanti pentru care se fac viramente in luna de referinta APRILIE 2018
Cod	Denumire CTP	
	Alte nationalitati	6,857
011	ALBA	77,681
021	ARAD	98,780
031	ARGES	149,509
041	BACAU	93,184
051	BIHOR	133,541
061	BISTRITA	51,385
071	BOTOSANI	48,541
081	BRASOV	132,211
091	BRAILA	56,700
101	BUZAU	73,820
111	CARAS SEVERIN	44,261
121	CLUJ	172,770
131	CONSTANTA	139,087
141	COVASNA	40,710
151	DIMBOVITA	89,286
161	DOLJ	106,157
171	GALATI	90,456
181	GORJ	67,678
191	HARGHITA	59,168
201	HUNEDOARA	85,786
211	IALOMITA	47,382
221	IASI	135,807
231	GIURGIU	46,454
241	MARAMURES	86,527
251	MEHEDINTI	39,982
261	MURES	110,622
271	NEAMT	68,878
281	OLT	68,848
291	PRAHOVA	171,901
301	SATU MARE	65,927
311	SALAJ	44,087
321	SIBIU	98,914
331	SUCEAVA	88,952
341	TELEORMAN	55,896
351	TIMIS	170,059
361	TULCEA	35,771
371	VASLUI	50,731
381	VILCEA	71,753
391	VRANCEA	44,275
401	CALARASI	51,899
411	BUCURESTI	61,098
421	BUCURESTI	93,198
431	BUCURESTI	117,617
441	BUCURESTI	88,726
451	BUCURESTI	76,962
461	BUCURESTI	108,160
471	ILFOV	118,212
	TOTAL	4,036,206

Situatie centralizatoare privind numarul participantilor si contributiile virate la fondurile de pensii administrate privat aferele lunii de referinta APRILIE 2018									
Nr. crt.	Denumire Fond	Numar asigurati in registrul participantilor	Numar asigurati pentru care se fac viramente la luna de referinta		din care, Numar participanti pentru care s-au efectuat regularizari prin actualizarea cu datele primite de la angajatori (*)			din care	
			abs.	rel. la numarul participantilor la fond	abs.	rel. la total regularizari	rel. la numarul participantilor la fond	Numar participanti cu contributiile restante de la luni anterioare, virate la luna de referinta (**)	Numar participanti cu contributiile achitate in plus la luni anterioare, regularizate la luna de referinta (***)
1	METROPOLITAN LIFE	997,368	555,201	55.67%	14,795	13.95%	1.48%	13,204	1,591
2	AZT VIITORUL TAU	1,545,760	891,307	57.66%	21,512	20.28%	1.39%	19,171	2,341
3	BCR	615,243	326,308	53.04%	9,465	8.92%	1.54%	8,551	914
4	BRD	399,440	205,865	51.54%	6,783	6.40%	1.70%	6,143	640
5	VITAL	885,884	463,989	52.38%	12,893	12.16%	1.46%	11,587	1,306
6	ARIPI	720,159	397,460	55.19%	11,130	10.49%	1.55%	10,038	1,092
7	NN	1,966,243	1,196,076	60.83%	29,483	27.80%	1.50%	25,922	3,561
TOTAL		7,130,097	4,036,206	56.61%	106,061	100.00%	1.49%	94,616	11,445

(*) Situatiile centralizeaza numarul de participanti pentru care se efectueaza la luna de referinta viramente care difera de efectivul datorat

(**) Se refera la participantii care, prin actualizare cu declaratiile primite de la angajatori la luna de referinta, dar aferente lunilor anterioare, au

(***) Se refera la participantii care, prin actualizare cu declaratiile primite de la angajatori la luna de referinta, dar aferente lunilor anterioare, au

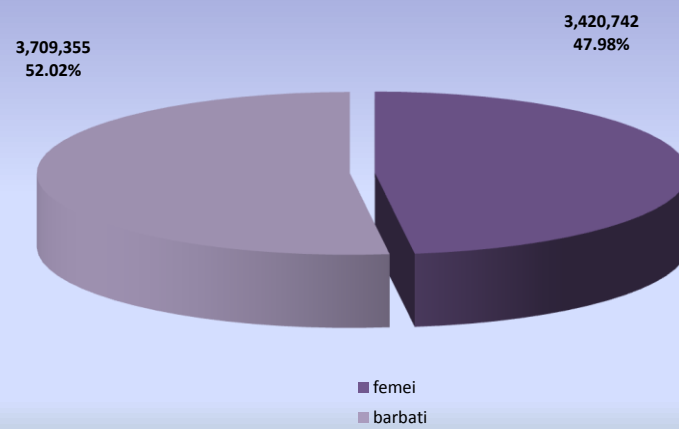
**Situatie centralizatoare privind numarul de
participanti
care nu figurează cu declarații depuse
in sistemul public de pensii**

Luna de referinta	Numar de participanti
ianuarie 2018	121,012
februarie 2018	120,496
martie 2018	119,991
aprilie 2018	119,532

**Situatie centralizatoare
privind repartizarea pe sexe a participantilor
afereute lunii de referinta APRILIE 2018**

Nr. crt.	Denumire Fond	Numar asigurati in registrul participantilor	din care	
			femei	barbati
1	METROPOLITAN LIFE	997,368	476,303	521,065
2	AZT VIITORUL TAU	1,545,760	737,715	808,045
3	BCR	615,243	289,747	325,496
4	BRD	399,440	187,052	212,388
5	VITAL	885,884	415,599	470,285
6	ARIPI	720,159	340,016	380,143
7	NN	1,966,243	974,310	991,933
TOTAL		7,130,097	3,420,742	3,709,355

Repartizarea pe sexe a participantilor
la luna de referinta APRILIE 2018



**Situatie centralizatoare
privind repartizarea pe sexe si varste a participantilor
afereente lunii de referinta APRILIE 2018**

Nr. crt.	Denumire Fond	Numar asiguratii in registrul participantilor	din care											
			TOTAL				Femei				Barbati			
			15-25 ani	25-35 ani	35-45 ani	peste 45 de ani	15-25 ani	25-35 ani	35-45 ani	peste 45 de ani	15-25 ani	25-35 ani	35-45 ani	peste 45 de ani
1	METROPOLITAN LIFE	997,368	99,212	351,271	351,877	195,008	45,124	164,407	167,371	99,401	54,088	186,864	184,506	95,607
2	AZT VIITORUL TAU	1,545,760	97,758	460,273	624,174	363,555	44,450	213,476	294,880	184,909	53,308	246,797	329,294	178,646
3	BCR	615,243	101,740	257,192	155,507	100,804	46,222	122,276	71,922	49,327	55,518	134,916	83,585	51,477
4	BRD	399,440	105,217	171,073	85,125	38,025	47,764	81,837	39,135	18,316	57,453	89,236	45,990	19,709
5	VITAL	885,884	107,089	354,347	278,713	145,735	48,717	165,678	128,067	73,137	58,372	188,669	150,646	72,598
6	ARIPI	720,159	97,811	260,621	232,891	128,836	44,418	121,905	108,617	65,076	53,393	138,716	124,274	63,760
7	NN	1,966,243	138,426	505,209	860,907	461,701	63,689	240,454	427,021	243,146	74,737	264,755	433,886	218,555
TOTAL		7,130,097	747,253	2,359,986	2,589,194	1,433,664	340,384	1,110,033	1,237,013	733,312	406,869	1,249,953	1,352,181	700,352

Situatie centralizatoare privind repartizarea pe sexe si categorii de varsta a participantilor aferente lunii de referinta APRILIE 2018

