

**Situatie centralizatoare  
privind numarul participantilor si contributiile virate la fondurile de pensii administrate privat  
afereente lunii de referinta IANUARIE 2014**

Nr. crt.	Denumire fond de pensii administrat privat	Numar asiguratii in registrul participantilor	Numar pozitii in liste	Sume virate (LEI)			Total sume virate (EUR)	Venit asigurat (RON)	Venit asigurat (EUR)
				Total	Sume curente	Restante			
1	ALICO	857,576	900,108	42,109,327	40,727,819	1,381,508	9,339,986	938,552,357	208,173,973
2	AZT VIITORUL TAU	1,407,184	1,476,232	67,447,588	65,506,803	1,940,785	14,960,095	1,493,660,365	331,298,739
3	BCR	480,956	499,411	18,951,733	18,156,613	795,120	4,203,556	413,868,401	91,797,361
4	BRD	245,985	255,634	10,252,455	9,674,900	577,555	2,274,028	219,891,503	48,772,652
5	VITAL	274,072	285,004	10,839,081	10,253,238	585,843	2,404,144	234,219,256	51,950,595
6	EUREKO	471,566	491,047	18,293,293	17,740,780	552,513	4,057,512	400,386,721	88,807,080
7	ARIPI	577,981	604,243	25,156,628	24,493,755	662,873	5,579,822	557,627,701	123,683,642
8	ING	1,790,014	1,891,453	109,090,568	105,789,525	3,301,043	24,196,644	2,464,763,348	546,692,547
<b>TOTAL</b>		<b>6,105,334</b>	<b>6,403,132</b>	<b>302,140,673</b>	<b>292,343,433</b>	<b>9,797,240</b>	<b>67,015,786</b>	<b>6,722,969,652</b>	<b>1,491,176,589</b>

EUR =  $\frac{4.5085}{(BNR\ 18/03/2014)}$

**Situatie centralizatoare**  
privind evolutia numarului de participanti din Registrul participantilor  
pana la luna de referinta IANUARIE 2014

Nr. crt.	Denumire fond de pensii administrat privat	IANUARIE 2013	FEBRUARIE 2013	MARTIE 2013	APRILIE 2013	MAI 2013	IUNIE 2013	IULIE 2013	AUGUST 2013	SEPTEMBRIE 2013	OCTOMBRIE 2013	NOIEMBRIE 2013	DECEMBRIE 2013
1	ALICO	828,916	831,180	832,384	833,805	835,161	836,678	838,466	840,248	842,548	846,983	849,988	853,774
2	AZT VIITORUL TAU	1,378,536	1,380,781	1,381,987	1,383,417	1,384,842	1,386,444	1,388,224	1,389,990	1,392,247	1,396,649	1,399,606	1,403,394
3	BCR	451,521	453,862	455,138	456,618	458,108	459,746	461,605	463,433	465,784	470,250	473,277	477,108
4	BRD	213,957	216,488	217,868	219,442	221,131	222,964	224,975	227,546	230,225	234,941	238,139	242,045
5	VITAL	244,933	247,219	248,459	249,894	251,358	252,960	254,787	256,624	258,962	263,406	266,430	270,247
6	EUREKO	451,277	452,973	454,185	455,616	456,984	458,536	460,325	462,085	464,330	468,714	471,680	471,638
7	ARIPI	548,765	551,051	552,304	553,761	555,247	556,867	558,714	560,523	562,854	567,298	570,317	574,139
8	ING	1,740,226	1,742,765	1,744,281	1,746,032	1,747,819	1,749,944	1,752,611	1,761,803	1,767,283	1,775,987	1,781,071	1,785,669
Total		5,858,131	5,876,319	5,886,606	5,898,585	5,910,650	5,924,139	5,939,707	5,962,252	5,984,233	6,024,228	6,050,508	6,078,014

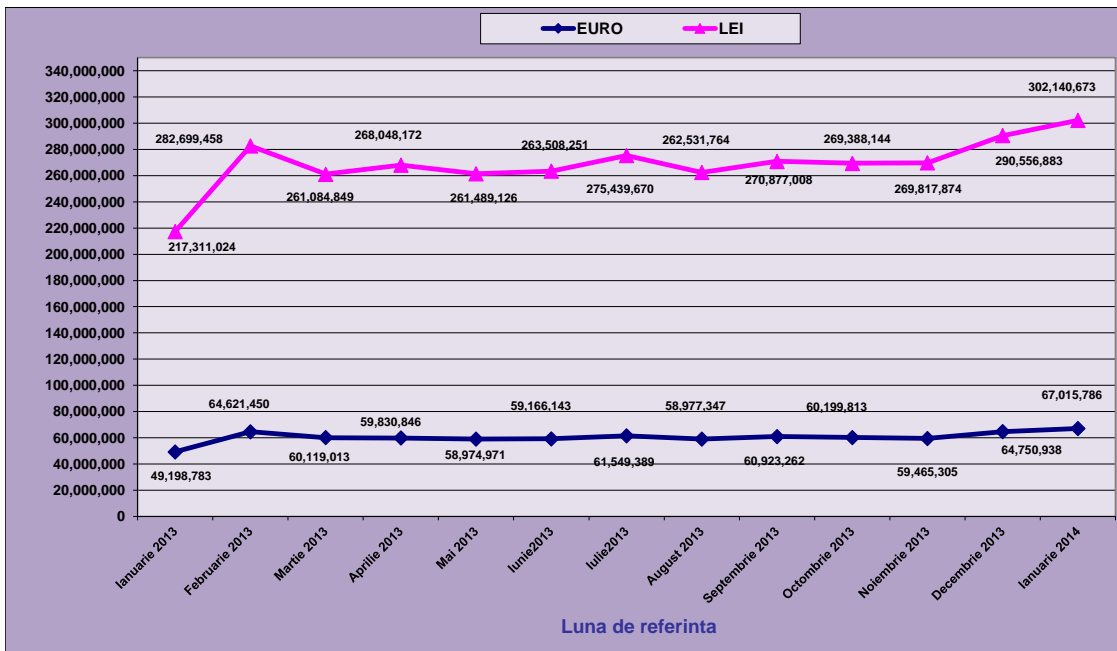
Nr. crt.	Denumire fond de pensii administrat	IANUARIE 2014
1	ALICO	857,576
2	AZT VIITORUL TAU	1,407,184
3	BCR	480,956
4	BRD	245,985
5	VITAL	274,072
6	EUREKO	471,566
7	ARIPI	577,981
8	ING	1,790,014
Total		6,105,334

**Situatie centralizatoare**  
**privind valoarea in Euro a viramentelor catre fondurile de pensii administrate privat**  
**aferele lunilor de referinta IANUARIE 2013 - IANUARIE 2014**

Nr. crt.	Denumire fond de pensii administrat privat	IANUARIE 2013	FEBRUARIE 2013	MARTIE 2013	APRILIE 2013	MAI 2013	IUNIE 2013	IULIE 2013	AUGUST 2013	SEPTEMBRIE 2013	OCTOMBRIE 2013	NOIEMBRIE 2013	DECEMBRIE 2013	Total
		1Euro 4,4170 BNR (18/03/2013)	1Euro 4,3747 BNR (18/04/2013)	1Euro 4,3428 BNR (20/05/2013)	1Euro 4,4801 BNR (18/06/2013)	1Euro 4,4339 BNR (18/07/2013)	1Euro 4,4537BNR (19/08/2013)	1Euro 4,4751BNR (18/09/2013)	1Euro 4,4514 BNR (18/10/2013)	1Euro 4,4462 BNR (18/11/2013)	1Euro 4,4749 BNR (18/12/2013)	1Euro 4,5374 BNR (20/01/2014)	1Euro 4,4873 BNR (18/02/2014)	
1	ALICO	6.851.396	9.007.029	8.409.452	8.334.366	8.234.894	8.230.360	8.620.619	8.211.359	8.503.341	8.368.171	8.309.732	9.047.957	100.128.676
2	AZT VIITORUL TAU	11.104.240	14.607.561	13.586.460	13.503.602	13.308.822	13.379.125	13.821.782	13.287.033	13.708.717	13.508.555	13.321.489	14.463.883	161.601.268
3	BCR	2.988.584	3.934.315	3.637.559	3.659.418	3.612.556	3.633.428	3.814.102	3.634.784	3.779.284	3.746.801	3.688.086	4.044.221	44.173.139
4	BRD	1.540.319	2.011.143	1.877.763	1.920.841	1.871.331	1.891.879	1.995.459	1.915.784	1.997.601	1.996.920	1.963.281	2.202.427	23.184.748
5	VITAL	1.634.691	2.147.596	1.988.485	2.025.207	1.975.186	2.014.806	2.105.424	2.040.233	2.115.128	2.105.976	2.075.984	2.292.313	24.521.031
6	EUREKO	2.954.226	3.876.539	3.609.695	3.595.034	3.557.099	3.596.590	3.719.308	3.593.379	3.722.182	3.706.170	3.657.759	3.904.151	43.492.132
7	ARIPI	4.069.883	5.346.065	4.970.604	4.947.353	4.895.038	4.919.921	5.114.316	4.924.268	5.091.125	5.045.967	4.996.708	5.400.263	59.721.509
8	ING	18.055.442	23.691.203	22.038.996	21.845.025	21.520.045	21.500.035	22.358.379	21.370.506	22.005.883	21.721.254	21.452.265	23.395.722	260.954.756
	<b>Total</b>	<b>49.198.783</b>	<b>64.621.450</b>	<b>60.119.013</b>	<b>59.830.846</b>	<b>58.974.971</b>	<b>59.166.143</b>	<b>61.549.389</b>	<b>58.977.347</b>	<b>60.923.262</b>	<b>60.199.813</b>	<b>59.465.305</b>	<b>64.750.938</b>	<b>717.777.260</b>

Nr. crt.	Denumire fond de pensii administrat privat	IANUARIE 2014	Total
		1Euro 4,5085 BNR (18/03/2014)	
1	ALICO	9.339.986	109.468.662
2	AZT VIITORUL TAU	14.960.095	176.561.363
3	BCR	4.203.556	48.376.696
4	BRD	2.274.028	25.458.776
5	VITAL	2.404.144	26.925.174
6	EUREKO	4.057.512	47.549.644
7	ARIPI	5.579.822	65.301.332
8	ING	24.196.644	285.151.400
	<b>Total</b>	<b>67.015.786</b>	<b>784.793.047</b>

	ianuarie 2013	Februarie 2013	Martie 2013	Aprilie 2013	Mai 2013	Iunie2013	Iulie2013	August 2013	Septembrie 2013	Octombrie 2013	Noiembrie 2013	Decembrie 2013
<b>EURO</b>	49,198,783	64,621,450	60,119,013	59,830,846	58,974,971	59,166,143	61,549,389	58,977,347	60,923,262	60,199,813	59,465,305	64,750,938
<b>LEI</b>	217,311,024	282,699,458	261,084,849	268,048,172	261,489,126	263,508,251	275,439,670	262,531,764	270,877,008	269,388,144	269,817,874	290,556,883
<b>curs EURO</b>	4.4170	4.3747	4.3428	4.4801	4.4339	4.4537	4.4751	4.4514	4.4462	4.4749	4.5374	4.4873
	1Euro 4,4170 (BNR 18/03/2013)	1Euro 4,3747 (BNR 18/04/2013)	1Euro 4,3428 (BNR 20/05/2013)	1Euro 4,4801 (BNR 18/06/2013)	1Euro 4,4339 (BNR 18/07/2013)	1Euro 4,4537 (BNR 19/08/2013)	1Euro 4,4751 (BNR 18/09/2013)	1Euro 4,4514 (BNR 18/10/2013)	1Euro 4,4462 (BNR 18/11/2013)	1Euro 4,4749 (BNR 18/12/2013)	1Euro 4,5374 (BNR 20/01/2014)	1Euro 4,4873 (BNR 18/02/2014)
	ianuarie 2014											
<b>EURO</b>	67,015,786											
<b>LEI</b>	302,140,673											
<b>curs EURO</b>	4.5085											
	1Euro 4,5085 (BNR 18/03/2014)											



**Situatie centralizatoare**  
privind evolutia contributiei medii in Euro la pilonul II a participantilor  
pana la luna de referinta IANUARIE 2014

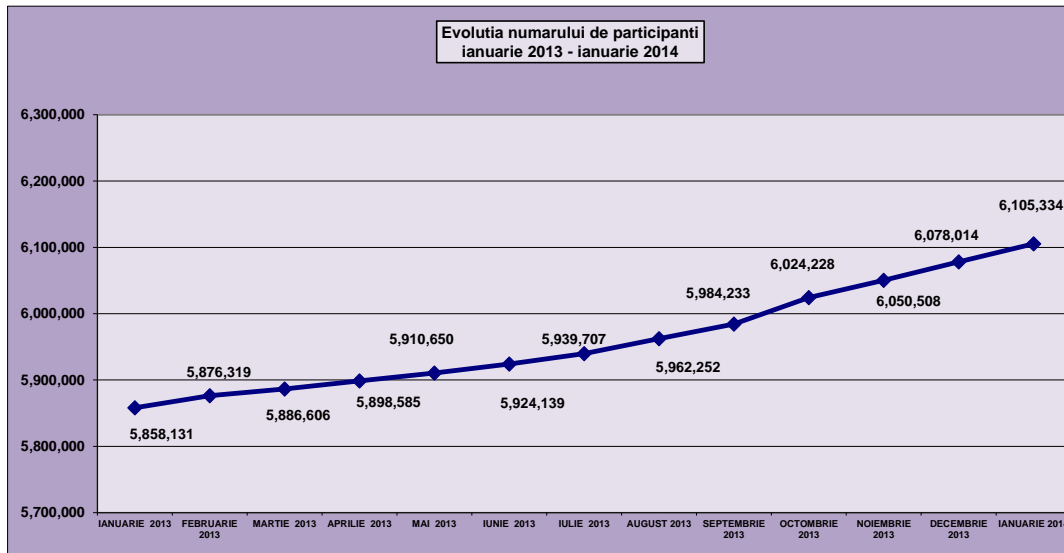
Nr. crt.	Fond	IANUARIE 2013	FEBRUARIE 2013	MARTIE 2013	APRILIE 2013	MAI 2013	IUNIE 2013	IULIE 2013	AUGUST 2013	SEPTEMBRIE 2013	OCTOMBRIE 2013	NOIEMBRIE 2013	DECEMBRIE 2013
		1Euro 4,4170 (BNR 18/03/2013)	1Euro 4,3747 (BNR 18/04/2013)	1Euro 4,3428 (BNR 20/05/2013)	1Euro 4,4801 (BNR 18/06/2013)	1Euro 4,4339 (BNR 18/07/2013)	1Euro 4,4537 (BNR 19/08/2013)	1Euro 4,4751 (BNR 18/09/2013)	1Euro 4,4514 (BNR 18/10/2013)	1Euro 4,4462 (BNR 18/11/2013)	1Euro 4,4749(BNR 18/12/2013)	1Euro 4,5374(BNR 20/01/2014)	1Euro 4,4873 (BNR 18/02/2014)
1	ALICO	8.27	10.84	10.10	10.00	9.86	9.84	10.28	9.77	10.09	9.88	9.78	10.60
2	AZT VIITORUL TAU	8.06	10.58	9.83	9.76	9.61	9.65	9.96	9.56	9.85	9.67	9.52	10.31
3	BCR	6.62	8.67	7.99	8.01	7.89	7.90	8.26	7.84	8.11	7.97	7.79	8.48
4	BRD	7.20	9.29	8.62	8.75	8.46	8.49	8.87	8.42	8.68	8.50	8.24	9.10
5	VITAL	6.67	8.69	8.00	8.10	7.86	7.96	8.26	7.95	8.17	8.00	7.79	8.48
6	EUREKO	6.55	8.56	7.95	7.89	7.78	7.84	8.08	7.78	8.02	7.91	7.75	8.28
7	ARIPI	7.42	9.70	9.00	8.93	8.82	8.84	9.15	8.79	9.05	8.89	8.76	9.41
8	ING	10.38	13.59	12.64	12.51	12.31	12.29	12.76	12.13	12.45	12.23	12.04	13.10
Total		8.40	11.00	10.21	10.14	9.98	9.99	10.36	9.89	10.18	9.99	9.83	10.65

Nr. crt.	Fond	IANUARIE 2014
		1Euro 4,5085 (BNR 18/03/2014)
1	ALICO	10.89
2	AZT VIITORUL TAU	10.63
3	BCR	8.74
4	BRD	9.24
5	VITAL	8.77
6	EUREKO	8.60
7	ARIPI	9.65
8	ING	13.52
Total		10.98

**Situatie centralizatoare  
privind numarul de participanti din Registrul participantilor  
la luna de referinta IANUARIE 2014**

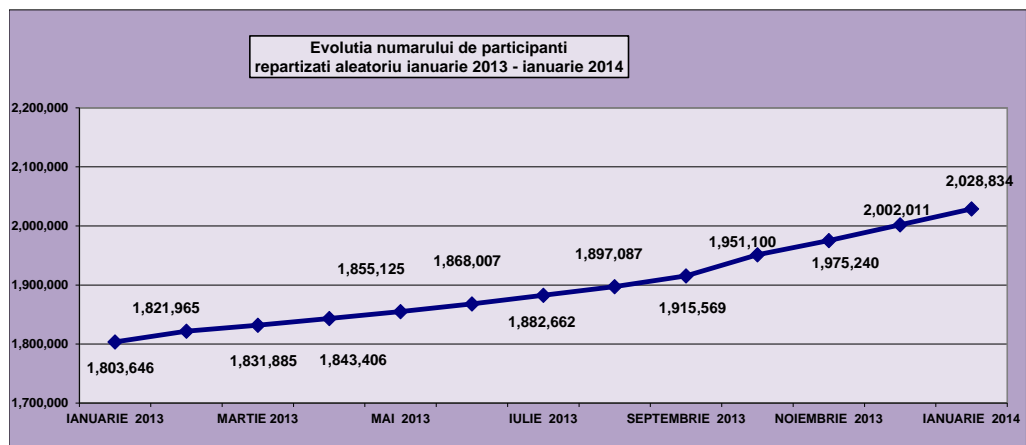
Nr. crt.	Fond	Numar participanti in Registrul Participantilor la luna de referinta DECEMBRIE 2013	Transferuri validate catre alte fonduri la luna de referinta IANUARIE 2014	Transferuri validate de la alte fonduri la luna de referinta IANUARIE 2014	Acte aderare validate pentru luna de referinta IANUARIE 2014	COMENZI		Asigurati repartizati aleatoriu la luna de referinta IANUARIE 2014	Numar participanti in Registrul participantilor dupa repartizarea aleatorie la luna de referinta IANUARIE 2014
						Invalidari	Afilieri		
1	ALICO	853,774	24	0	3	9	1	3,831	857,576
2	AZT VIITORUL TAU	1,403,394	16	18	3	46	0	3,831	1,407,184
3	BCR	477,108	13	14	20	4	0	3,831	480,956
4	BRD	242,045	9	24	92	4	0	3,837	245,985
5	VITAL	270,247	3	1	3	7	0	3,831	274,072
6	EUREKO	471,638	38	0	0	34	0	0	471,566
7	ARIPI	574,139	7	4	21	7	0	3,831	577,981
8	ING	1,785,669	9	58	560	95	0	3,831	1,790,014
<b>Total</b>		<b>6,078,014</b>	<b>119</b>	<b>119</b>	<b>702</b>	<b>206</b>	<b>1</b>	<b>26,823</b>	<b>6,105,334</b>

IANUARIE 2013	FEBRUARIE 2013	MARTIE 2013	APRILIE 2013	MAI 2013	IUNIE 2013	IULIE 2013	AUGUST 2013	SEPTEMBRIE 2013	OCTOMBRIE 2013	NOIEMBRIE 2013	DECEMBRIE 2013
5,858,131	5,876,319	5,886,606	5,898,585	5,910,650	5,924,139	5,939,707	5,962,252	5,984,233	6,024,228	6,050,508	6,078,014
<b>IANUARIE 2014</b>											
<b>6,105,334</b>											



IANUARIE 2013	FEBRUARIE 2013	MARTIE 2013	APRILIE 2013	MAI 2013	IUNIE 2013	IULIE 2013	AUGUST 2013	SEPTEMBRIE 2013	OCTOMBRIE 2013	NOIEMBRIE 2013	DECEMBRIE 2013
1,803,646	1,821,965	1,831,885	1,843,406	1,855,125	1,868,007	1,882,662	1,897,087	1,915,569	1,951,100	1,975,240	2,002,011

IANUARIE 2014
2,028,834





**Situatie centralizatoare  
privind repartizarea participantilor  
dupa judetul angajatorului  
la luna de referinta IANUARIE 2014**

Judet		Numar de participanti	
Cod	Denumire	abs.	rel.
	NEDECLARATI	158,939	2.60%
011	ALBA	69,936	1.15%
021	ARAD	95,630	1.57%
031	ARGES	128,350	2.10%
041	BACAU	100,281	1.64%
051	BIHOR	150,177	2.46%
061	BISTRITA	60,014	0.98%
071	BOTOSANI	53,769	0.88%
081	BRASOV	135,623	2.22%
091	BRAILA	54,113	0.89%
101	BUZAU	69,576	1.14%
111	CARAS SEVERIN	46,162	0.76%
121	CLUJ	192,267	3.15%
131	CONSTANTA	171,172	2.80%
141	COVASNA	50,133	0.82%
151	DIMBOVITA	67,590	1.11%
161	DOLJ	119,678	1.96%
171	GALATI	114,738	1.88%
181	GORJ	72,152	1.18%
191	HARGHITA	85,433	1.40%
201	HUNEDOARA	104,852	1.72%
211	IALOMITA	35,527	0.58%
221	IASI	165,989	2.72%
231	GIURGIU	25,774	0.42%
241	MARAMURES	110,163	1.80%
251	MEHEDINTI	41,429	0.68%
261	MURES	136,786	2.24%
271	NEAMT	91,185	1.49%
281	OLT	70,842	1.16%
291	PRAHOVA	164,844	2.70%
301	SATU MARE	101,830	1.67%
311	SALAJ	55,678	0.91%
321	SIBIU	156,760	2.57%
331	SUCEAVA	122,029	2.00%
341	TELEORMAN	42,854	0.70%
351	TIMIS	265,212	4.34%
361	TULCEA	48,224	0.79%
371	VASLUI	69,501	1.14%
381	VILCEA	97,296	1.59%
391	VRANCEA	68,055	1.11%
401	CALARASI	41,066	0.67%
411	BUCURESTI	1,738,285	28.47%
471	ILFOV	355,420	5.82%
	<b>TOTAL</b>	<b>6,105,334</b>	<b>100.00%</b>

**Situatie centralizatoare  
privind repartizarea participantilor dupa judetul de domiciliu  
pentru care se fac viramente la luna de referinta IANUARIE 2014**

Judet		Numar de participanti pentru care se fac viramente in luna de referinta ianuarie 2014
Cod	Denumire CTP	
	Alte nationalitati	7,203
011	ALBA	67,140
021	ARAD	92,734
031	ARGES	123,418
041	BACAU	85,122
051	BIHOR	123,976
061	BISTRITA	45,122
071	BOTOSANI	43,555
081	BRASOV	118,764
091	BRAILA	51,315
101	BUZAU	67,151
111	CARAS SEVERIN	44,572
121	CLUJ	147,031
131	CONSTANTA	129,412
141	COVASNA	38,529
151	DIMBOVITA	76,367
161	DOLJ	98,038
171	GALATI	87,169
181	GORJ	62,703
191	HARGHITA	57,219
201	HUNEDOARA	87,455
211	IALOMITA	43,588
221	IASI	112,182
231	GIURGIU	36,933
241	MARAMURES	79,199
251	MEHEDINTI	36,514
261	MURES	100,994
271	NEAMT	60,582
281	OLT	61,000
291	PRAHOVA	156,619
301	SATU MARE	65,339
311	SALAJ	40,996
321	SIBIU	89,327
331	SUCEAVA	80,521
341	TELEORMAN	48,753
351	TIMIS	152,717
361	TULCEA	32,658
371	VASLUI	46,317
381	VILCEA	65,784
391	VRANCEA	40,162
401	CALARASI	45,105
411	BUCURESTI	53,324
421	BUCURESTI	87,312
431	BUCURESTI	106,817
441	BUCURESTI	80,221
451	BUCURESTI	70,631
461	BUCURESTI	100,349
471	ILFOV	83,134
	<b>TOTAL</b>	<b>3,631,073</b>

**Situatie centralizatoare**  
**privind numarul participantilor si contributiile virate la fondurile de pensii administrate privat**  
**aferele lunii de referinta IANUARIE 2014**

Nr. crt.	Denumire Fond	Numar asiguratii in registrul participantilor	Numar asiguratii pentru care se fac viramente la luna de referinta		din care, Numar participantii pentru care s-au efectuat regularizari prin actualizarea cu datele primite de la angajatori (*)			din care	
			abs.	rel. la numar participantii la fond	abs.	rel. la total regularizari	rel. la numar participantii la fond	Numar participantii cu contributiile restante de la luni anterioare, virate la luna de referinta (**)	Numar participantii cu contributiile achitate in plus la luni anterioare, regularizate la luna de referinta (***)
1	ALICO	857,576	498,674	58.15%	24,615	13.71%	2.87%	21,960	2,655
2	AZT VIITORUL TAU	1,407,184	844,418	60.01%	39,384	21.94%	2.80%	34,629	4,755
3	BCR	480,956	260,606	54.18%	14,202	7.91%	2.95%	12,846	1,356
4	BRD	245,985	136,002	55.29%	9,220	5.14%	3.75%	8,608	612
5	VITAL	274,072	146,728	53.54%	10,195	5.68%	3.72%	9,334	861
6	EUREKO	471,566	257,585	54.62%	11,821	6.59%	2.51%	10,393	1,428
7	ARIPI	577,981	339,009	58.65%	17,955	10.00%	3.11%	15,625	2,330
8	ING	1,790,014	1,148,051	64.14%	52,086	29.02%	2.91%	46,226	5,860
<b>TOTAL</b>		<b>6,105,334</b>	<b>3,631,073</b>	<b>59.47%</b>	<b>179,478</b>	<b>100.00%</b>	<b>2.94%</b>	<b>159,621</b>	<b>19,857</b>

(\*) Situatiile centralizeaza numarul de participantii pentru care se efectueaza la luna de referinta viramente care difera de efectivul datorat aferent lunii de referinta.

(\*\*) Se refera la participantii care, prin actualizare cu declaratiile primite de la angajatori la luna de referinta, dar aferente lunilor anterioare, au suferit o crestere a venitului asigurat aferent lunilor anterioare sau au fost declarati acum, desi la luni anterioare nu figurau in declaratii.

(\*\*\*) Se refera la participantii care, prin actualizare cu declaratiile primite de la angajatori la luna de referinta, dar aferente lunilor anterioare, au suferit o scadere a venitului asigurat aferent lunilor anterioare sau au fost stersi din declaratii

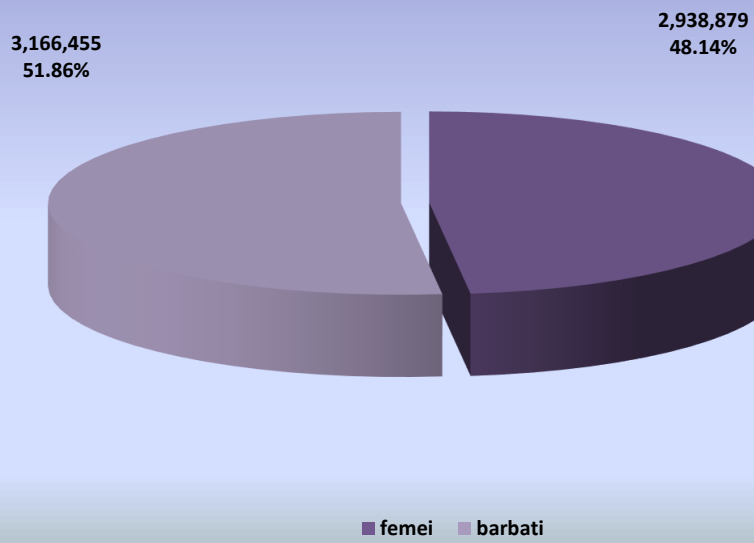
**Situatie centralizatoare  
privind numarul de participanti care nu figurează în  
declarațiile nominale depuse de angajatori sau cu  
declarații de asigurare  
în perioada ianuarie 2013- ianuarie 2014**

Luna de referinta	Numar de participanti
ianuarie 2013	173,629
februarie 2013	172,273
martie 2013	170,819
aprilie 2013	169,415
mai 2013	168,205
iunie 2013	166,875
iulie 2013	165,513
august 2013	164,436
septembrie 2013	163,011
octombrie 2013	161,704
noiembrie 2013	160,634
decembrie 2013	159,844
ianuarie 2014	158,939

**Situatie centralizatoare  
privind repartizarea pe sexe a participantilor  
aferele lunii de referinta IANUARIE 2014**

Nr. crt.	Denumire Fond	Numar asiguratii in registrul participantilor	din care	
			femei	barbati
1	ALICO	857,576	410,772	446,804
2	AZT VIITORUL TAU	1,407,184	672,293	734,891
3	BCR	480,956	227,100	253,856
4	BRD	245,985	115,092	130,893
5	VITAL	274,072	127,963	146,109
6	EUREKO	471,566	222,093	249,473
7	ARIPi	577,981	273,507	304,474
8	ING	1,790,014	890,059	899,955
<b>TOTAL</b>		<b>6,105,334</b>	<b>2,938,879</b>	<b>3,166,455</b>

Repartizarea pe sexe a participantilor  
la luna de referinta IANUARIE 2014



**Situatie centralizatoare**  
**privind repartizarea pe sexe si varste a participantilor**  
**afereute lunii de referinta IANUARIE 2014**

Nr. crt.	Denumire Fond	Numar asigurati in registrul participantilor	din care								
			TOTAL			Femei			Barbati		
			15-25 ani	25-35 ani	peste 35 de ani	15-25 ani	25-35 ani	peste 35 de ani	15-25 ani	25-35 ani	peste 35 de ani
1	ALICO	857,576	103,163	346,963	407,450	46,840	162,190	201,742	56,323	184,773	205,708
2	AZT VIITORUL TAU	1,407,184	85,903	528,257	793,024	39,461	246,266	386,566	46,442	281,991	406,458
3	BCR	480,956	108,131	184,117	188,708	49,213	86,905	90,982	58,918	97,212	97,726
4	BRD	245,985	67,356	100,258	78,371	30,742	47,394	36,956	36,614	52,864	41,415
5	VITAL	274,072	65,006	115,271	93,795	29,686	53,509	44,768	35,320	61,762	49,027
6	EUREKO	471,566	73,621	189,806	208,139	33,523	86,994	101,576	40,098	102,812	106,563
7	ARIPI	577,981	75,248	230,436	272,297	34,340	106,534	132,633	40,908	123,902	139,664
8	ING	1,790,014	97,426	645,036	1,047,552	44,433	313,360	532,266	52,993	331,676	515,286
<b>TOTAL</b>		<b>6,105,334</b>	<b>675,854</b>	<b>2,340,144</b>	<b>3,089,336</b>	<b>308,238</b>	<b>1,103,152</b>	<b>1,527,489</b>	<b>367,616</b>	<b>1,236,992</b>	<b>1,561,847</b>

**Situatie centralizatoare privind repartizarea pe sexe si categorii de varsta  
a participantilor aferente lunii de referinta IANUARIE 2014**

