

C.N.P.P.

Directia Informatica si Evidenta Stagii de Cotizare

Situatie centralizatoare privind numarul participantilor si contributiile virate la fondurile de pensii administrate privat aferele lunii de referinta OCTOMBRIE 2017									
Nr. crt.	Denumire fond de pensii administrat privat	Numar asigurati in registrul participantilor	Numar pozitii in liste	Sume virate (LEI)			Total sume virate (EUR)	Venit asigurat (RON)	Venit asigurat (EUR)
				Total	Sume curente	Restante			
1	METROPOLITAN LIFE	983,074	1,034,539	86,949,264	84,914,856	2,034,408	18,795,777	1,664,744,814	359,867,016
2	AZT VIITORUL TAU	1,531,547	1,613,231	134,115,734	131,357,827	2,757,907	28,991,728	2,575,220,250	556,684,014
3	BCR	599,521	625,164	44,578,313	43,142,705	1,435,608	9,636,471	845,795,609	182,835,194
4	BRD	383,533	398,902	28,017,650	26,836,152	1,181,498	6,056,561	526,117,187	113,730,477
5	VITAL	871,275	909,562	64,805,191	63,094,671	1,710,520	14,008,904	1,236,946,951	267,390,175
6	ARIPI	705,525	738,607	56,398,736	54,795,139	1,603,597	12,191,685	1,074,235,322	232,216,888
7	NN	1,951,552	2,071,294	209,160,039	205,596,280	3,563,759	45,214,016	4,030,731,343	871,321,086
<b>TOTAL</b>		<b>7,026,027</b>	<b>7,391,299</b>	<b>624,024,927</b>	<b>609,737,630</b>	<b>14,287,297</b>	<b>134,895,142</b>	<b>11,953,791,476</b>	<b>2,584,044,850</b>

1 EUR 4.6260

(BNR 18/12/2017)

**C.N.P.P.**

Directia Informatica si Evidenta Stagii de Cotizare

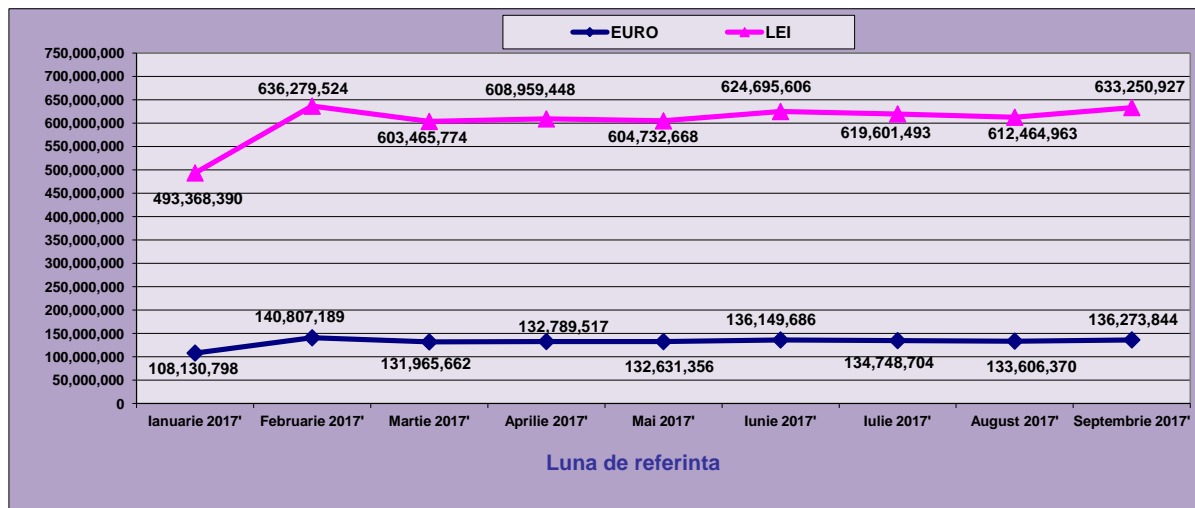
Situatie centralizatoare privind evolutia numarului de participanti din Registrul participantilor pana la luna de referinta OCTOMBRIE 2017											
Nr. crt.	Denumire fond de pensii administrat privat	IANUARIE 2017	FEBRUARIE 2017	MARTIE 2017	APRILIE 2017	MAI 2017	IUNIE 2017	IULIE 2017	AUGUST 2017	SEPTEMBRIE 2017	OCTOMBRIE 2017
1	METROPOLITAN LIFE	960,399	962,758	964,035	965,734	967,380	969,457	971,068	973,331	977,174	983,074
2	AZT VIITORUL TAU	1,509,218	1,511,557	1,512,791	1,514,446	1,516,135	1,518,216	1,519,825	1,521,908	1,525,697	1,531,547
3	BCR	574,729	577,261	578,716	580,555	582,393	584,692	586,639	589,115	593,252	599,521
4	BRD	358,632	361,175	362,628	364,556	366,430	368,737	370,670	373,055	377,203	383,533
5	VITAL	848,481	850,850	852,146	853,846	855,572	857,708	859,365	861,486	865,354	871,275
6	ARIPI	682,557	684,934	686,245	687,964	689,720	691,870	693,551	695,694	699,572	705,525
7	NN	1,928,032	1,930,471	1,931,833	1,933,587	1,935,369	1,937,568	1,939,366	1,941,662	1,945,586	1,951,552
Total		6,862,048	6,879,006	6,888,394	6,900,688	6,912,999	6,928,248	6,940,484	6,956,251	6,983,838	7,026,027

Directia Informatica si Evidenta Stagii de Cotizare

**Situatie centralizatoare  
privind valoarea in Euro a viramentelor catre fondurile de pensii  
administrare privat aferente lunilor de referinta  
IANUARIE 2017 - OCTOMBRIE 2017**

Nr. crt.	Denumire fond de pensii administrat privat	IANUARIE 2017	FEBRUARIE 2017	MARTIE 2017	APRILIE 2017	MAI 2017	IUNIE 2017	IULIE 2017	AUGUST 2017	SEPTEMBRIE 2017	OCTOMBRIE 2017	Total
		1Euro 4,5627 BNR (20/03/2017)	1Euro 4,5188 BNR (18/04/2017)	1Euro 4,5729 BNR (18/05/2017)	1Euro 4,5859 BNR (19/06/2017)	1Euro 4,5595 BNR (18/07/2017)	1Euro 4,5883 BNR (18/08/2017)	1Euro 4,5982 BNR (18/09/2017)	1Euro 4,5841 BNR (18/10/2017)	1Euro 4,6469 BNR (20/11/2017)	1Euro 4,6260 BNR (18/12/2017)	
1	METROPOLITAN LIFE	15,062,767	19,608,713	18,449,254	18,543,748	18,591,931	18,999,748	18,828,336	18,628,171	18,998,208	18,795,777	184,506,653
2	AZT VIITORUL TAU	23,469,812	30,397,458	28,502,577	28,578,532	28,576,348	29,308,183	29,002,290	28,792,478	29,335,409	28,991,728	284,954,814
3	BCR	7,538,802	9,835,444	9,155,429	9,256,300	9,317,166	9,673,924	9,527,451	9,475,443	9,700,560	9,636,471	93,116,991
4	BRD	4,709,272	6,050,786	5,613,927	5,705,717	5,780,746	5,937,409	5,906,390	5,894,618	6,088,336	6,056,561	57,743,762
5	VITAL	11,111,113	14,502,922	13,525,003	13,571,875	13,676,175	14,048,138	13,980,393	13,870,930	14,190,845	14,008,904	136,486,298
6	ARIPI	9,623,915	12,642,782	11,769,204	11,824,707	11,864,544	12,217,318	12,064,870	11,992,481	12,312,356	12,191,685	118,503,862
7	NN	36,615,116	47,769,084	44,950,268	45,308,638	44,824,445	45,964,966	45,438,974	44,952,250	45,648,131	45,214,016	446,685,889
Total		108,130,798	140,807,189	131,965,662	132,789,517	132,631,356	136,149,686	134,748,704	133,606,370	136,273,844	134,895,142	1,321,998,269

	Ianuarie 2017*	Februarie 2017*	Martie 2017*	Aprilie 2017*	Mai 2017*	Iunie 2017*	Iulie 2017*	August 2017*	Septembrie 2017*	Octombrie 2017*
<b>EURO</b>	108,130,798	140,807,189	131,965,662	132,789,517	132,631,356	136,149,686	134,748,704	133,606,370	136,273,844	134,895,142
<b>LEI</b>	493,368,390	636,279,524	603,465,774	608,959,448	604,732,668	624,695,606	619,601,493	612,464,963	633,250,927	624,024,927
<b>curs EURO</b>	4.5627	4.5188	4.5729	4.5859	4.5595	4.5883	4.5982	4.5841	4.6469	4.6260
	<i>1Euro 4,5627 BNR 20/03/2017)</i>	<i>1Euro 4,5188 BNR 18/04/2017)</i>	<i>1Euro 4,5729 BNR 18/05/2017)</i>	<i>1Euro 4,5859 BNR 19/06/2017)</i>	<i>1Euro 4,5595 BNR 18/07/2017)</i>	<i>1Euro 4,5883 BNR 18/08/2017)</i>	<i>1Euro 4,5982 BNR 18/09/2017)</i>	<i>1Euro 4,5841 BNR 18/10/2017)</i>	<i>1Euro 4,6469 BNR 20/11/2017)</i>	<i>1Euro 4,6260 BNR 18/12/2017)</i>



**C.N.P.P.**

Directia Informatica si Evidenta Stagii de Cotizare

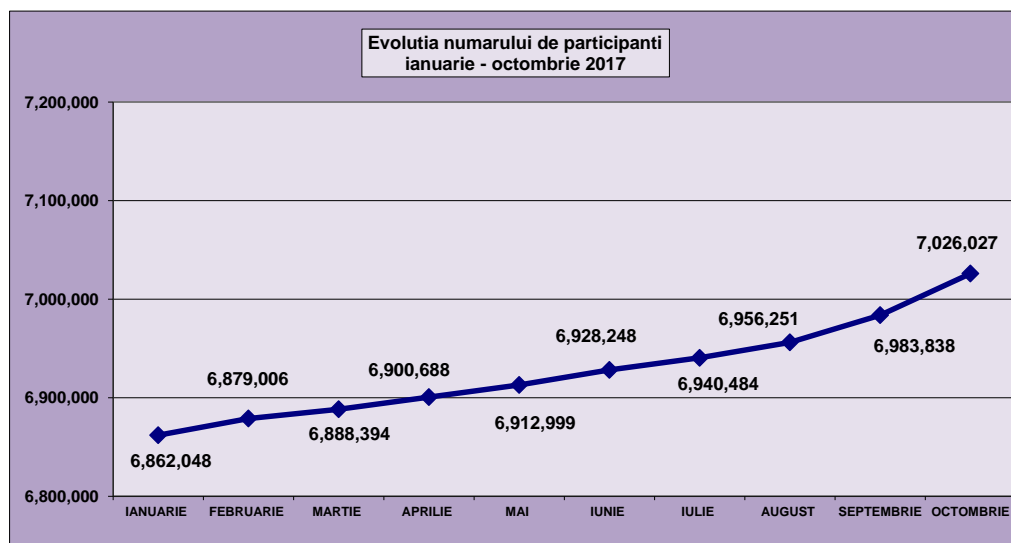
Situatie centralizatoare privind evolutia contributiei medii in Euro la pilonul II a participantilor pana la luna de referinta OCTOMBRIE 2017											
Nr. crt.	Fond	IANUARIE 2017	FEBRUARIE 2017	MARTIE 2017	APRILIE 2017	MAI 2017	IUNIE 2017	IULIE 2017	AUGUST 2017	SEPTEMBRIE 2017	OCTOMBRIE 2017
		<i>1Euro 4,5627 BNR 20/03/2017)</i>	<i>1Euro 4,5188 BNR 18/04/2017)</i>	<i>1Euro 4,5729 BNR 18/05/2017)</i>	<i>1Euro 4,5859 BNR 19/06/2017)</i>	<i>1Euro 4,5595 BNR 18/07/2017)</i>	<i>1Euro 4,5883 BNR 18/08/2017)</i>	<i>1Euro 4,5982 BNR 18/09/2017)</i>	<i>1Euro 4,5841 BNR 18/10/2017)</i>	<i>1Euro 4,6469 BNR 20/11/2017)</i>	<i>1Euro 4,6260 BNR 18/12/2017)</i>
1	METROPOLITAN LIFE	15.68	20.37	19.14	19.20	19.22	19.60	19.39	19.14	19.44	19.12
2	AZT VIITORUL TAU	15.55	20.11	18.84	18.87	18.85	19.30	19.08	18.92	19.23	18.93
3	BCR	13.12	17.04	15.82	15.94	16.00	16.55	16.24	16.08	16.35	16.07
4	BRD	13.13	16.75	15.48	15.65	15.78	16.10	15.93	15.80	16.14	15.79
5	VITAL	13.10	17.05	15.87	15.89	15.98	16.38	16.27	16.10	16.40	16.08
6	ARIPI	14.10	18.46	17.15	17.19	17.20	17.66	17.40	17.24	17.60	17.28
7	NN	18.99	24.74	23.27	23.43	23.16	23.72	23.43	23.15	23.46	23.17
	<b>Total</b>	<b>15.76</b>	<b>20.47</b>	<b>19.16</b>	<b>19.24</b>	<b>19.19</b>	<b>19.65</b>	<b>19.41</b>	<b>19.21</b>	<b>19.51</b>	<b>19.20</b>

**C.N.P.P.**

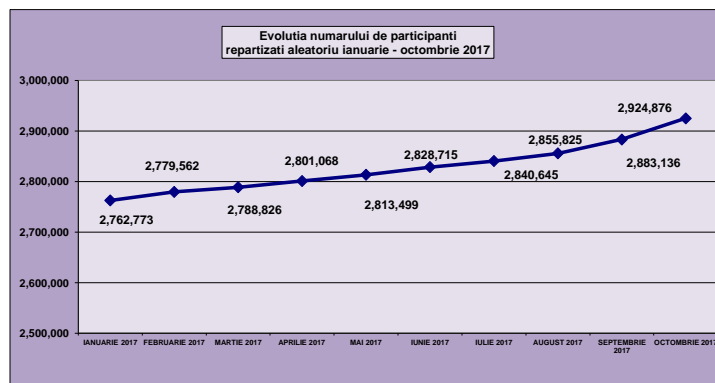
Directia Informatica si Evidenta Stagii de Cotizare

Situatie centralizatoare privind numarul de participanti din Registrul participantilor la luna de referinta OCTOMBRIE 2017											
Nr. crt.	Fond	Numar participanti in Registrul Participantilor la luna de referinta SEPTEMBRIE 2017	Transferuri validate catre alte fonduri la luna de referinta OCTOMBRIE 2017	Transferuri validate de la alte fonduri la luna de referinta OCTOMBRIE 2017	Acte aderare validate pentru luna de referinta OCTOMBRIE 2017	COMENZI				Asigurati repartizati aleatoriu la luna de referinta OCTOMBRIE 2017	Numar participanti in Registrul participantilor dupa repartizarea aleatorie la luna de referinta OCTOMBRIE 2017
						Invalidari	Afilieri	Preluati MapN acte aderare	Preluati MapN repartizare aleatorie		
1	METROPOLITAN LIFE	977,174	27	4	18	57	0	0	1	5,961	983,074
2	AZT VIITORUL TAU	1,525,697	25	3	2	92	0	0	1	5,961	1,531,547
3	BCR	593,252	2	10	313	19	0	0	6	5,961	599,521
4	BRD	377,203	12	16	363	13	0	0	2	5,974	383,533
5	VITAL	865,354	12	2	0	31	0	0	1	5,961	871,275
6	ARIPI	699,572	9	3	19	24	0	0	3	5,961	705,525
7	NN	1,945,586	7	56	64	113	0	0	5	5,961	1,951,552
<b>Total</b>		<b>6,983,838</b>	<b>94</b>	<b>94</b>	<b>779</b>	<b>349</b>	<b>0</b>	<b>0</b>	<b>19</b>	<b>41,740</b>	<b>7,026,027</b>

IANUARIE	FEBRUARIE	MARTIE	APRILIE	MAI	IUNIE	IULIE	AUGUST	SEPTEMBRIE	OCTOMBRIE
6,862,048	6,879,006	6,888,394	6,900,688	6,912,999	6,928,248	6,940,484	6,956,251	6,983,838	7,026,027



IANUARIE 2017	FEBRUARIE 2017	MARTIE 2017	APRILIE 2017	MAI 2017	IUNIE 2017	IULIE 2017	AUGUST 2017	SEPTEMBRIE 2017	OCTOMBRIE 2017
2,762,773	2,779,562	2,788,826	2,801,068	2,813,499	2,828,715	2,840,645	2,855,825	2,883,136	2,924,876





Situatie centralizatoare privind repartizarea participantilor dupa judetul angajatorului la luna de referinta OCTOMBRIE 2017			
Judet		Numar de participanti	
Cod	Denumire	abs.	rel.
	NEDECLARATI	123,543	1.76%
011	ALBA	68,593	0.98%
021	ARAD	97,416	1.39%
031	ARGES	127,536	1.82%
041	BACAU	104,266	1.48%
051	BIHOR	156,095	2.22%
061	BISTRITA	67,383	0.96%
071	BOTOSANI	56,719	0.81%
081	BRASOV	137,643	1.96%
091	BRAILA	50,040	0.71%
101	BUZAU	73,595	1.05%
111	CARAS SEVERIN	47,827	0.68%
121	CLUJ	208,330	2.97%
131	CONSTANTA	176,826	2.52%
141	COVASNA	52,696	0.75%
151	DIMBOVITA	68,700	0.98%
161	DOLJ	129,234	1.84%
171	GALATI	123,208	1.75%
181	GORJ	70,473	1.00%
191	HARGHITA	94,421	1.34%
201	HUNEDOARA	108,318	1.54%
211	IALOMITA	34,461	0.49%
221	IASI	185,237	2.64%
231	GIURGIU	24,039	0.34%
241	MARAMURES	126,349	1.80%
251	MEHEDINTI	41,068	0.58%
261	MURES	151,377	2.15%
271	NEAMT	100,957	1.44%
281	OLT	75,341	1.07%
291	PRAHOVA	169,890	2.42%
301	SATU MARE	116,860	1.66%
311	SALAJ	63,839	0.91%
321	SIBIU	173,710	2.47%
331	SUCEAVA	149,943	2.13%
341	TELEORMAN	42,877	0.61%
351	TIMIS	326,453	4.65%
361	TULCEA	54,048	0.77%
371	VASLUI	80,163	1.14%
381	VILCEA	105,359	1.50%
391	VRANCEA	78,016	1.11%
401	CALARASI	41,745	0.59%
411	BUCURESTI	2,161,284	30.76%
471	ILFOV	580,149	8.26%
	TOTAL	7,026,027	100.00%

**Situatie centralizatoare  
privind repartizarea participantilor dupa judetul de domiciliu  
pentru care se fac viramente la luna de referinta  
OCTOMBRIE 2017**

Judet		Numar de participanti pentru care se fac viramente in luna de referinta OCTOMBRIE 2017
Cod	Denumire CTP	
	Alte nationalitati	6,406
011	ALBA	78,022
021	ARAD	99,126
031	ARGES	149,797
041	BACAU	93,464
051	BIHOR	133,677
061	BISTRITA	51,967
071	BOTOSANI	48,889
081	BRASOV	131,963
091	BRAILA	57,315
101	BUZAU	76,027
111	CARAS SEVERIN	44,528
121	CLUJ	173,668
131	CONSTANTA	141,531
141	COVASNA	41,205
151	DIMBOVITA	89,233
161	DOLJ	105,867
171	GALATI	87,843
181	GORJ	67,873
191	HARGHITA	60,196
201	HUNEDOARA	88,194
211	IALOMITA	48,038
221	IASI	133,077
231	GIURGIU	47,377
241	MARAMURES	86,551
251	MEHEDINTI	39,676
261	MURES	112,320
271	NEAMT	69,349
281	OLT	67,581
291	PRAHOVA	172,647
301	SATU MARE	67,072
311	SALAJ	45,100
321	SIBIU	98,894
331	SUCEAVA	89,410
341	TELEORMAN	56,172
351	TIMIS	168,998
361	TULCEA	36,029
371	VASLUI	51,844
381	VILCEA	71,792
391	VRANCEA	45,281
401	CALARASI	51,836
411	BUCURESTI	61,398
421	BUCURESTI	94,465
431	BUCURESTI	118,379
441	BUCURESTI	89,617
451	BUCURESTI	77,747
461	BUCURESTI	108,970
471	ILFOV	116,524
	<b>TOTAL</b>	<b>4,052,935</b>

C.N.P.P.

Directia Informatica si Evidenta Stagii de Cotizare

Situatie centralizatoare privind numarul participantilor si contributiile virate la fondurile de pensii administrate privat aferele lunii de referinta OCTOMBRIE 2017									
Nr. crt.	Denumire Fond	Numar asiguratii in registrul participantilor	Numar asiguratii pentru care se fac viramente la luna de referinta		din care, Numar participantii pentru care s-au efectuat regularizari prin actualizarea cu datele primite de la angajatori (*)			din care	
			abs.	rel. la numar participantii la fond	abs.	rel. la total regularizari	rel. la numar participantii la fond	Numar participantii cu contributiile restante de la luni anterioare, virate la luna de referinta (**)	Numar participantii cu contributiile achitate in plus la luni anterioare, regularizate la luna de referinta (***)
1	METROPOLITAN LIFE	983,074	557,805	56.74%	18,385	13.93%	1.87%	17,143	1,242
2	AZT VIITORUL TAU	1,531,547	896,977	58.57%	25,904	19.62%	1.69%	24,017	1,887
3	BCR	599,521	325,294	54.26%	13,529	10.25%	2.26%	12,752	777
4	BRD	383,533	203,568	53.08%	10,801	8.18%	2.82%	10,351	450
5	VITAL	871,275	465,978	53.48%	16,696	12.65%	1.92%	15,703	993
6	ARIPI	705,525	398,403	56.47%	14,832	11.23%	2.10%	13,957	875
7	NN	1,951,552	1,204,910	61.74%	31,874	24.14%	1.63%	29,453	2,421
<b>TOTAL</b>		<b>7,026,027</b>	<b>4,052,935</b>	<b>57.68%</b>	<b>132,021</b>	<b>100.00%</b>	<b>1.88%</b>	<b>123,376</b>	<b>8,645</b>

(\*) Situatiile centralizeaza numarul de participantii pentru care se efectueaza la luna de referinta viramente care difera de efectivul datorat aferent lunii de referinta.

(\*\*) Se refera la participantii care, prin actualizare cu declaratiile primite de la angajatori la luna de referinta, dar aferente lunilor anterioare, au suferit o crestere a venitului asigurat aferent lunilor anterioare sau au fost declarati acum, desi la luni anterioare nu figurau in declaratii.

(\*\*\*) Se refera la participantii care, prin actualizare cu declaratiile primite de la angajatori la luna de referinta, dar aferente lunilor anterioare, au suferit o scadere a venitului asigurat aferent lunilor anterioare sau au fost stersi din declaratii

**C.N.P.P.**  
**Directia Informatica si Evidenta Stagii de Cotizare**


<b>Situatie centralizatoare privind numarul de participanti care nu figureaza cu declaratii depuse in sistemul public de pensii</b>	
<b>Luna de referinta</b>	<b>Numar de participanti</b>
ianuarie 2017	128,549
februarie 2017	127,815
martie 2017	127,039
aprilie 2017	126,422
mai 2017	125,647
iunie 2017	125,006
iulie 2017	124,363
august 2017	123,780
septembrie 2017	123,070
octombrie 2017	122,420

C.N.P.P.

Directia Informatica si Evidenta Stagii de Cotizare

<b>Situatie centralizatoare privind repartizarea pe sexe a participantilor aferele lunii de referinta OCTOMBRIE 2017</b>				
<b>Nr. crt.</b>	<b>Denumire Fond</b>	<b>Numar asiguratii in registrul participantilor</b>	<b>din care</b>	
			<b>femei</b>	<b>barbati</b>
1	METROPOLITAN LIFE	983,074	469,444	513,630
2	AZT VIITORUL TAU	1,531,547	730,853	800,694
3	BCR	599,521	282,260	317,261
4	BRD	383,533	179,509	204,024
5	VITAL	871,275	408,628	462,647
6	ARIPI	705,525	333,020	372,505
7	NN	1,951,552	967,165	984,387
<b>TOTAL</b>		<b>7,026,027</b>	<b>3,370,879</b>	<b>3,655,148</b>

Repartizarea pe sexe a participantilor  
la luna de referinta OCTOMBRIE 2017



■ femei ■ barbati

C.N.P.P.

Directia Informatica si Evidenta Stagii de Cotizare

Situatie centralizatoare privind repartizarea pe sexe si varste a participantilor aferele lunii de referinta OCTOMBRIE 2017														
Nr. crt.	Denumire Fond	Numar asigurati in registrul participantilor	din care											
			TOTAL				Femei				Barbati			
			15-25 ani	25-35 ani	35-45 ani	peste 45 de ani	15-25 ani	25-35 ani	35-45 ani	peste 45 de ani	15-25 ani	25-35 ani	35-45 ani	peste 45 de ani
1	METROPOLITAN LIFE	983,074	110,653	353,017	345,174	174,230	50,504	165,256	164,945	88,739	60,149	187,761	180,229	85,491
2	AZT VIITORUL TAU	1,531,547	107,255	480,337	620,669	323,286	49,028	222,879	294,373	164,573	58,227	257,458	326,296	158,713
3	BCR	599,521	118,146	241,002	150,071	90,302	54,022	114,235	69,969	44,034	64,124	126,767	80,102	46,268
4	BRD	383,533	113,984	156,412	79,149	33,988	52,033	74,687	36,487	16,302	61,951	81,725	42,662	17,686
5	VITAL	871,275	127,930	344,208	269,132	130,005	58,357	160,737	124,192	65,342	69,573	183,471	144,940	64,663
6	ARIPI	705,525	106,741	255,680	228,533	114,571	48,698	119,346	107,121	57,855	58,043	136,334	121,412	56,716
7	NN	1,951,552	153,729	551,655	836,880	409,288	70,732	262,765	418,407	215,261	82,997	288,890	418,473	194,027
<b>TOTAL</b>		<b>7,026,027</b>	<b>838,438</b>	<b>2,382,311</b>	<b>2,529,608</b>	<b>1,275,670</b>	<b>383,374</b>	<b>1,119,905</b>	<b>1,215,494</b>	<b>652,106</b>	<b>455,064</b>	<b>1,262,406</b>	<b>1,314,114</b>	<b>623,564</b>

Situatie centralizatoare privind repartizarea pe sexe si categorii de varsta  
a participantilor aferente lunii de referinta OCTOMBRIE 2017

